

# 第24回 定時株主総会

平成24年6月15日(金)

【注】 発表用でご覧いただく内容とは一部異なります。  
予めご了承ください。

# 1. 連結業績報告

# 1.1. 当社の企業集団

[ ]内は当社出資比率



		クレスコ	
子 会 社		クレスコ・イー・ソリューション	[ 100.0%]
		ワイヤレステクノロジー	[ 87.5%]
		クレスコ・コミュニケーションズ	[ 86.0%]
		クレスコ・アイディー	[ 100.0%]
		アイオス	[ 100.0%]
		インフィニード	[ 100.0%]
関 連 会 社		ウェイン	[ 30.0%]
		アプレッソ	[ 45.3%]
		ビュルガーコンサルティング	[ 23.0%]

【注】「インフィニード」は、2012年4月1日に「クレスコ九州」へと社名変更いたしました。

# 1.2. 損益計算書 [要約]

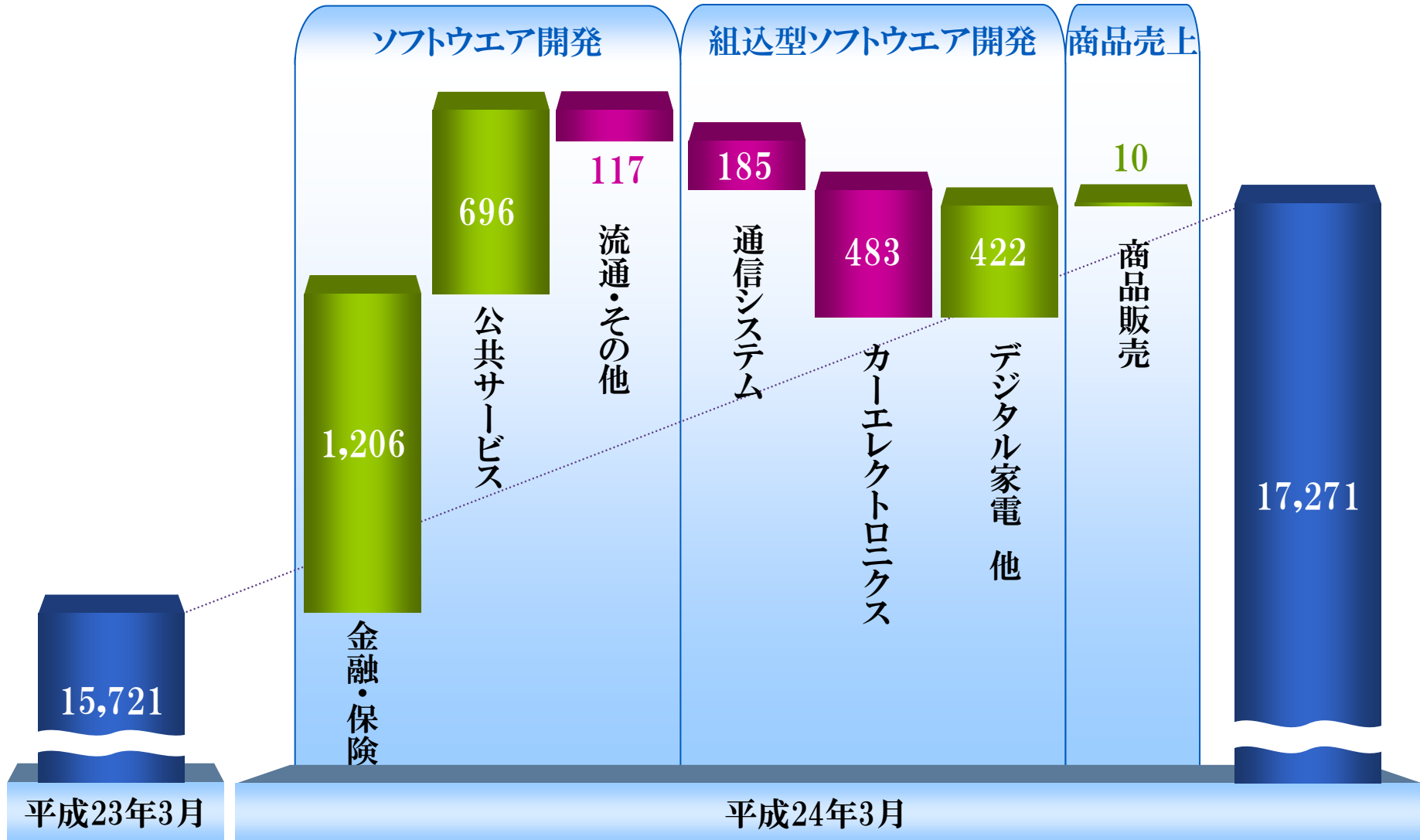
連結

[単位:百万円未満切捨]

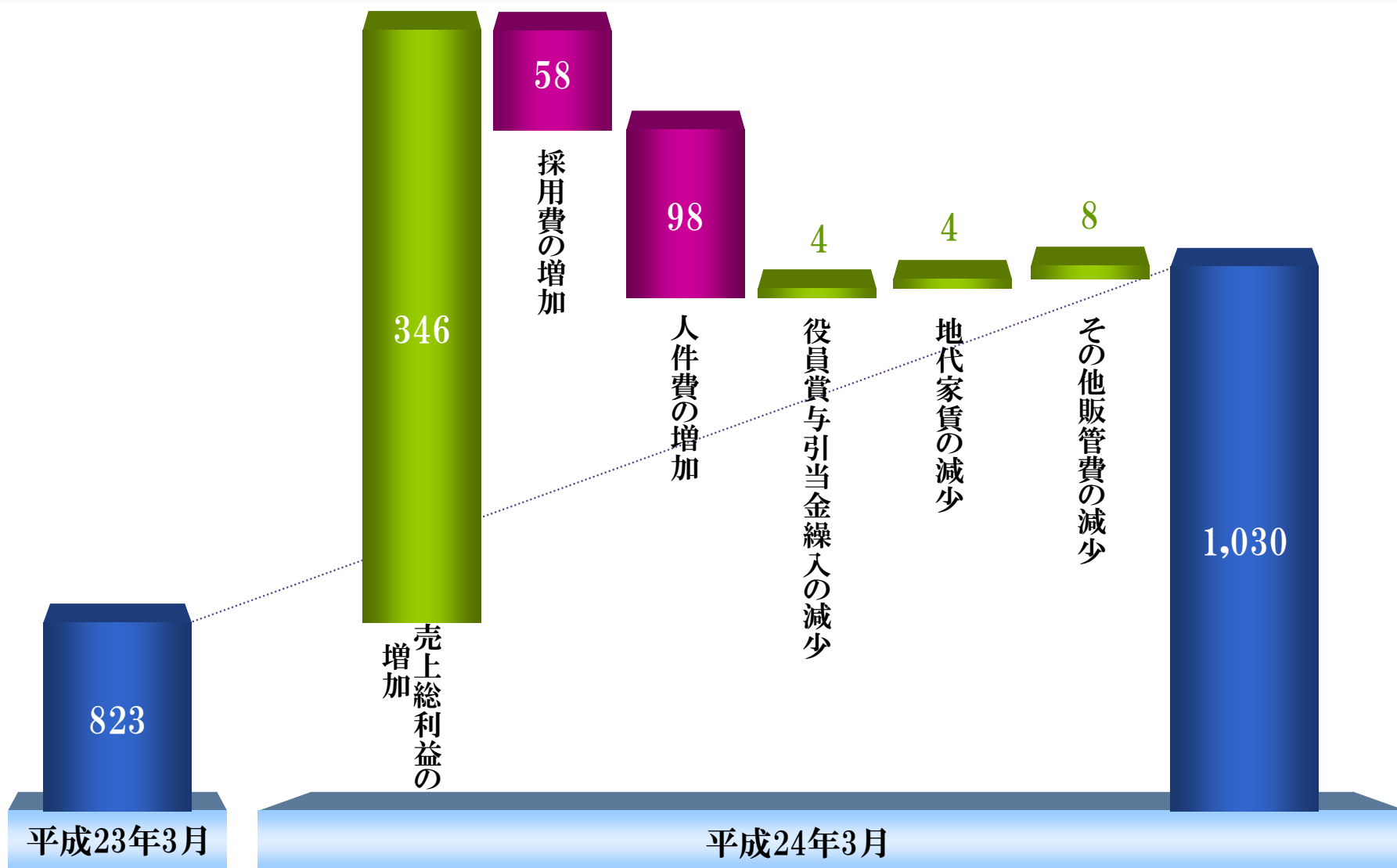
	平成23年3月	平成24年3月	増減	前期比[%]
売上高	15,721	17,271	1,550	109.9
売上原価	13,268	14,471	1,203	109.1
売上総利益	2,453	2,800	347	114.1
販管費	1,629	1,769	140	108.6
営業利益	823	1,030	207	125.2
営業外収益	256	154	▲102	60.2
営業外費用	28	10	▲18	35.7
経常利益	1,051	1,174	123	111.7
特別利益	288	70	▲218	24.3
特別損失	520	270	▲250	51.9
税金等調整前当期純利益	818	975	157	119.2
法人税等及び少数株主利益	205	530	325	258.5
当期純利益	613	444	▲169	72.4

# 1.3. 売上高 変動要因

[単位:百万円未満切捨]

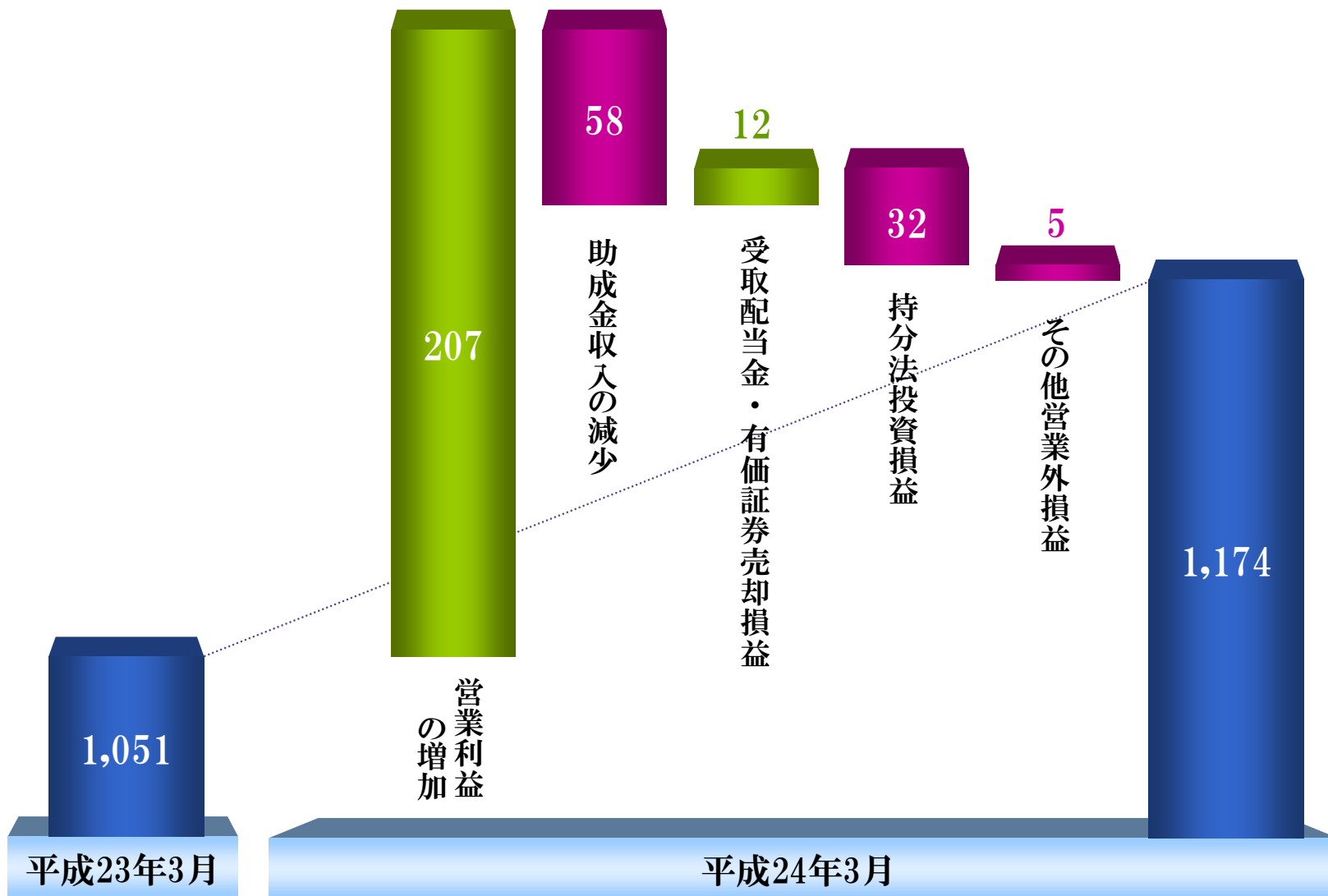


# 1.4. 営業利益 変動要因



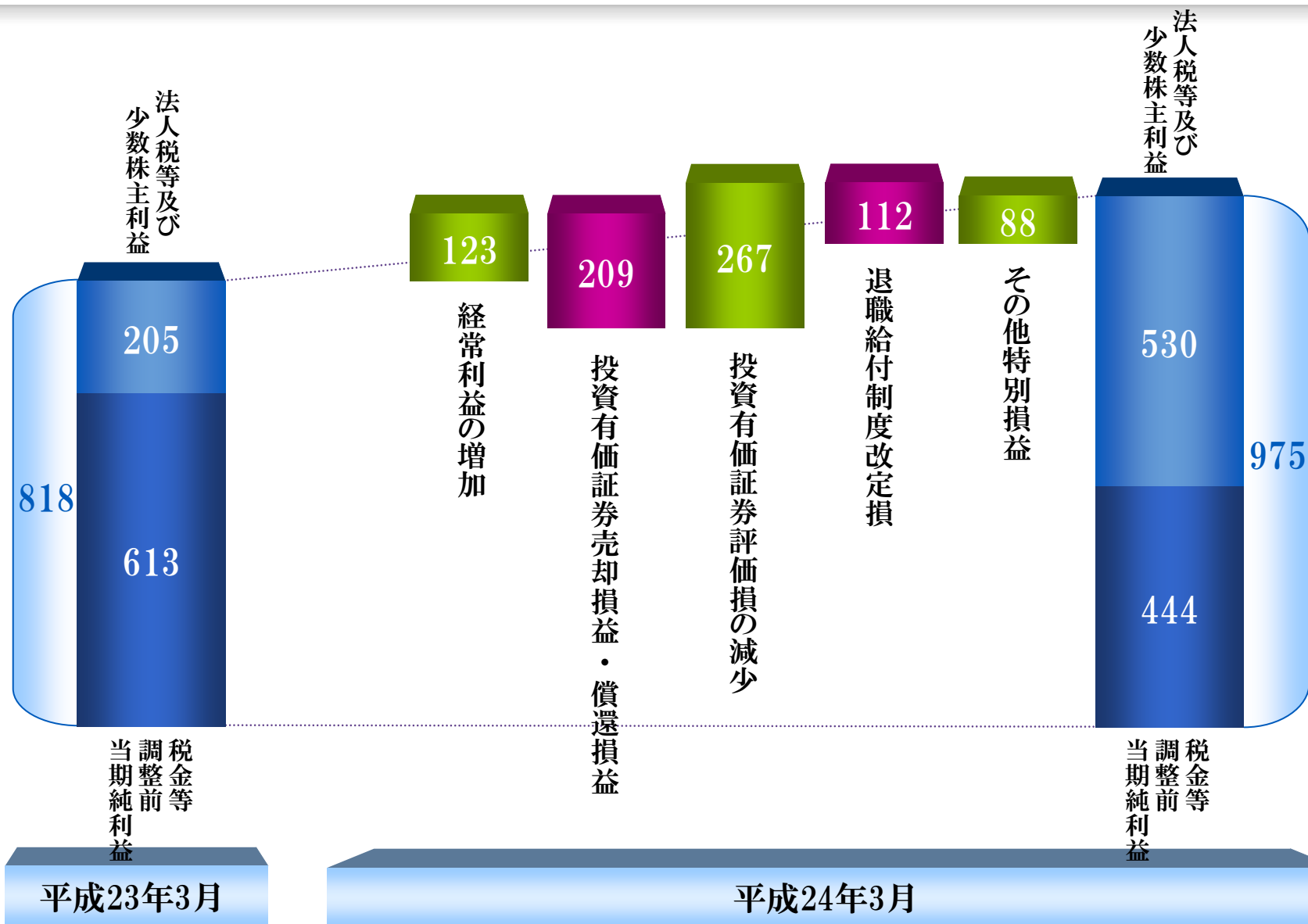
[単位:百万円未満切捨]

# 1.5. 経常利益 変動要因



[単位:百万円未満切捨]

# 1.6. 当期純利益 変動要因



[単位:百万円未満切捨]



# 1.7. 貸借対照表 [要約]

		[単位:百万円未満切捨]			
		平成23年3月	平成24年3月	前期比[%]	
流動資産	流動資産	6,208	7,078	114.0	
	有形固定資産	199	205	103.0	
	無形固定資産	277	255	92.1	
	投資その他の資産	5,012	4,874	97.2	
<b>資産合計</b>		<b>11,698</b>	<b>12,412</b>	<b>106.1</b>	
流動負債	流動負債	2,273	3,103	136.5	
	固定負債	1,751	1,645	93.9	
<b>負債合計</b>		<b>4,025</b>	<b>4,749</b>	<b>118.0</b>	
株主資本	資本金	2,514	2,514	100.0	
	資本剰余金	2,998	2,998	100.0	
	利益剰余金	3,436	3,036	88.4	
	自己株式	▲1,096	▲644	58.8	
	<b>株主資本合計</b>		<b>7,853</b>	<b>7,906</b>	<b>100.7</b>
	その他の包括利益累計額		▲204	▲265	129.9
	少数株主持分		22	22	100.0
<b>純資産合計</b>		<b>7,672</b>	<b>7,663</b>	<b>99.9</b>	
<b>負債純資産合計</b>		<b>11,698</b>	<b>12,412</b>	<b>106.1</b>	

# 1.8. 株主資本等変動計算書

[単位：百万円未満切捨]

	純資産合計
平成23年4月1日残高	7,672
剰余金の配当	▲205
当期純利益	444
自己株式の取得	▲187
少数株主持分	▲0
評価・換算差額等	▲61
連結会計年度中の変動額合計	▲8
平成24年3月31日残高	7,663

## 2. 単体業績報告等

# 2.1. 損益計算書 [要約]

単体

[単位:百万円未満切捨]

	平成23年3月	平成24年3月	増減	前期比[%]
売上高	11,138	12,251	1,113	110.0
売上原価	9,547	10,287	740	107.8
売上総利益	1,591	1,964	373	123.4
販管費	956	1,058	102	110.7
営業利益	634	906	272	142.9
営業外収益	175	182	7	104.0
営業外費用	22	8	▲14	36.4
経常利益	787	1,079	292	137.1
特別利益	283	70	▲213	24.7
特別損失	531	292	▲239	55.0
税引前当期純利益	539	858	319	159.2
法人税等	135	448	313	331.9
当期純利益	404	410	6	101.5

## 2.2. 損益計算書 [要約]

子会社 ①

[単位:百万円未満切捨]

	クレスコ・イー・ソリューション		ワイヤレステクノロジー		クレスコ・コミュニケーションズ	
	平成23年3月	平成24年3月	平成23年3月	平成24年3月	平成23年3月	平成24年3月
売上高	1,371	1,351	135	154	207	145
営業利益	81	116	18	9	14	▲14
経常利益	93	118	18	9	14	▲13
当期純利益	49	62	10	6	9	▲8
	クレスコ・アイディー		アイオス		インフィニード	
	平成23年3月	平成24年3月	平成23年3月	平成24年3月	平成23年3月	平成24年3月
売上高	—	25	2,738	3,274	142	169
営業利益	—	▲45	133	80	▲6	▲2
経常利益	—	▲45	155	89	1	▲1
当期純利益	—	▲48	108	33	▲2	0

【注】「クレスコ・アイディー」は2011年4月に設立しております。

【注】「インフィニード」は、2012年4月1日に「クレスコ九州」へと社名変更いたしました。

## 子会社合計 前年同期比較

[単位:百万円未満切捨]

	平成23年3月 (6社)	平成24年3月 (6社)	前期比[%]
売上高	4,629	5,121	110.6
営業利益	190	143	75.3

### 3. 平成25年3月期に向けて

# 次世代クレスコの創生 推進元年

### 重点施策

- ⌘ 「技術と品質のクレスコ」の推進
- ⌘ サービス事業のビジネスモデル強化
- ⌘ グループ経営基盤の拡大と営業拠点の広域化
- ⌘ 海外事業の推進
- ⌘ 技術研究所の設立



## 3.2. 目標額

[単位：億円]

	連結		単体	
	平成24年3月 実績	平成25年3月 目標	平成24年3月 実績	平成25年3月 目標
売上高	172.7	190.0	122.5	130.0
営業利益	10.3	12.5	9.0	10.0
経常利益	11.7	13.5	10.7	11.2
当期純利益	4.4	7.6	4.1	6.4

- ❖ 掲載内容については細心の注意を払っておりますが、掲載された情報の誤り等によって生じた損害等に関し、当社は一切責任を負うものではありません。
- ❖ また、本資料は投資判断のご参考となる情報の提供を目的としたもので、投資勧誘を目的としたものではありません。投資に関する決定は、利用者ご自身のご判断において行われるようお願い申し上げます。
- ❖ なお、本資料における将来予測に関する情報および業績見通し等の予想数値は、現時点で入手可能かつ合理的な情報による判断および仮定に基づき記述しております。
- ❖ 今後、リスクや不確定要素の変動および経済情勢等の変化により、予告なしで情報を変更したり、実際の業績や結果と大きく乖離するなど、本資料の内容とが異なる可能性もございます。予めご了承ください。