

第25回 定時株主総会

平成25年6月19日(水)

【注】 発表用でご覧いただく内容とは一部異なります。
予めご了承ください。

1. 連結業績報告

1.1. 当社の企業集団

クレスコ			[]内は当社出資比率
子会社			関連会社
クレスコ・イー・ソリューション ERPコンサルティング [100.0%]	ワイヤレステクノロジー 近距離無線通信 (主にBluetooth) [87.5%]	クレスコ・コミュニケーションズ インターネット コミュニケーション [90.0%]	ウェイン オフショア開発 [30.0%]
クレスコ・アイディー 近距離無線通信 (主にRFID) [100.0%]	アイオス ソフトウェア設計・開発 各種ソリューション [100.0%]	クレスコ九州 ソフトウェア設計・開発 各種ソリューション [100.0%]	ビュルガー コンサルティング ITコンサルティング [23.0%]
クレスコ北陸 ソフトウェア設計・開発 各種ソリューション [100.0%]	クレスコ上海 [科礼斯軟件(上海)] ソフトウェア開発 関連付帯サービス [100.0%]	シースリー ソフトウェア設計・開発 各種ソリューション [70.0%]	【注】「インフィニード」は、2012年4月1日に「クレスコ九州」へと社名変更いたしました。 【注】2012年4月1日に「ソラン北陸」を子会社化し、2012年7月1日に「クレスコ北陸」へと社名変更いたしました。 【注】2012年7月1日に「科礼斯軟件(上海)有限公司」を設立いたしました。 【注】2012年12月14日に「株式会社シーサー」を子会社化いたしました。

1.2. 損益計算書 [要約]

連結

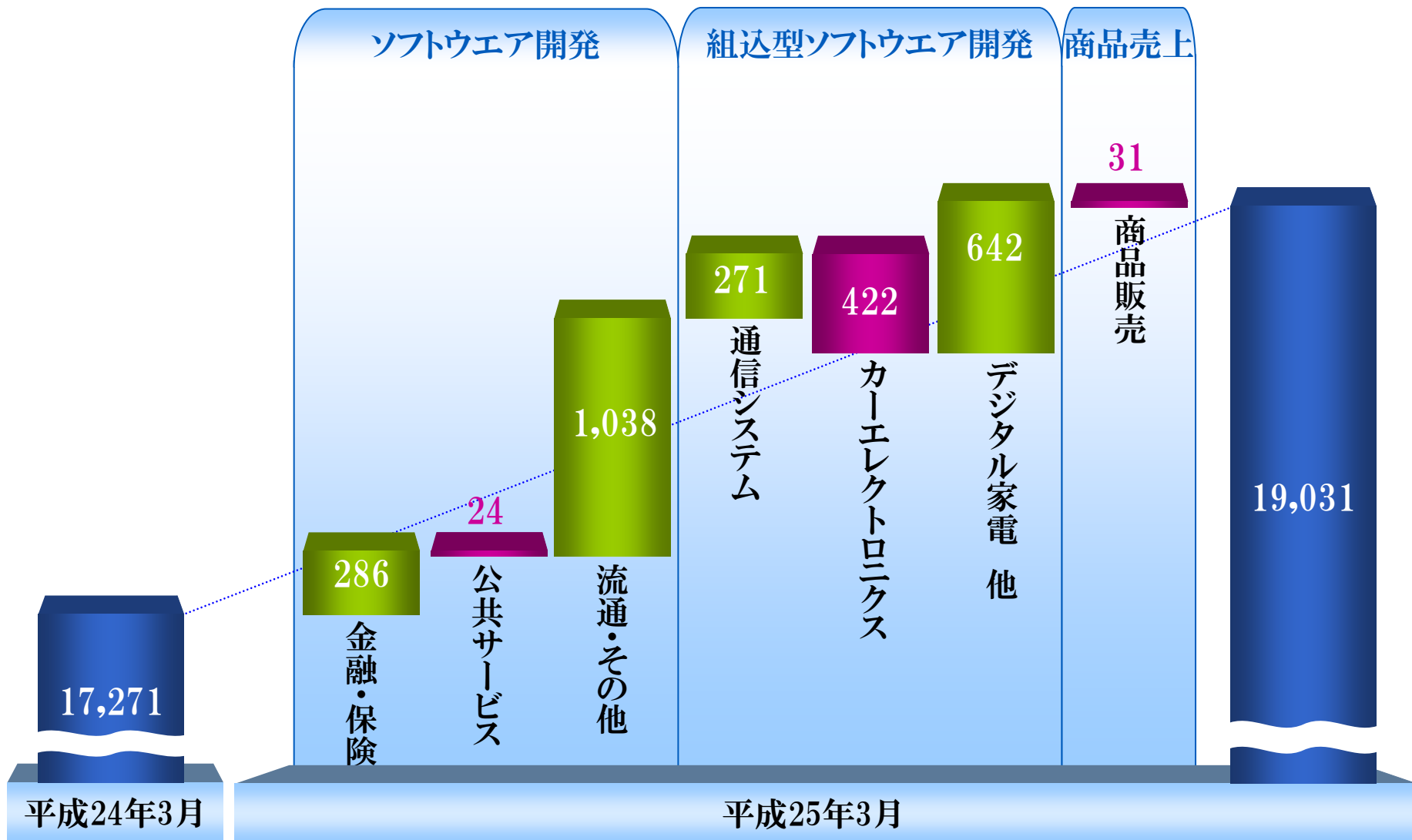


[単位:百万円未満切捨]

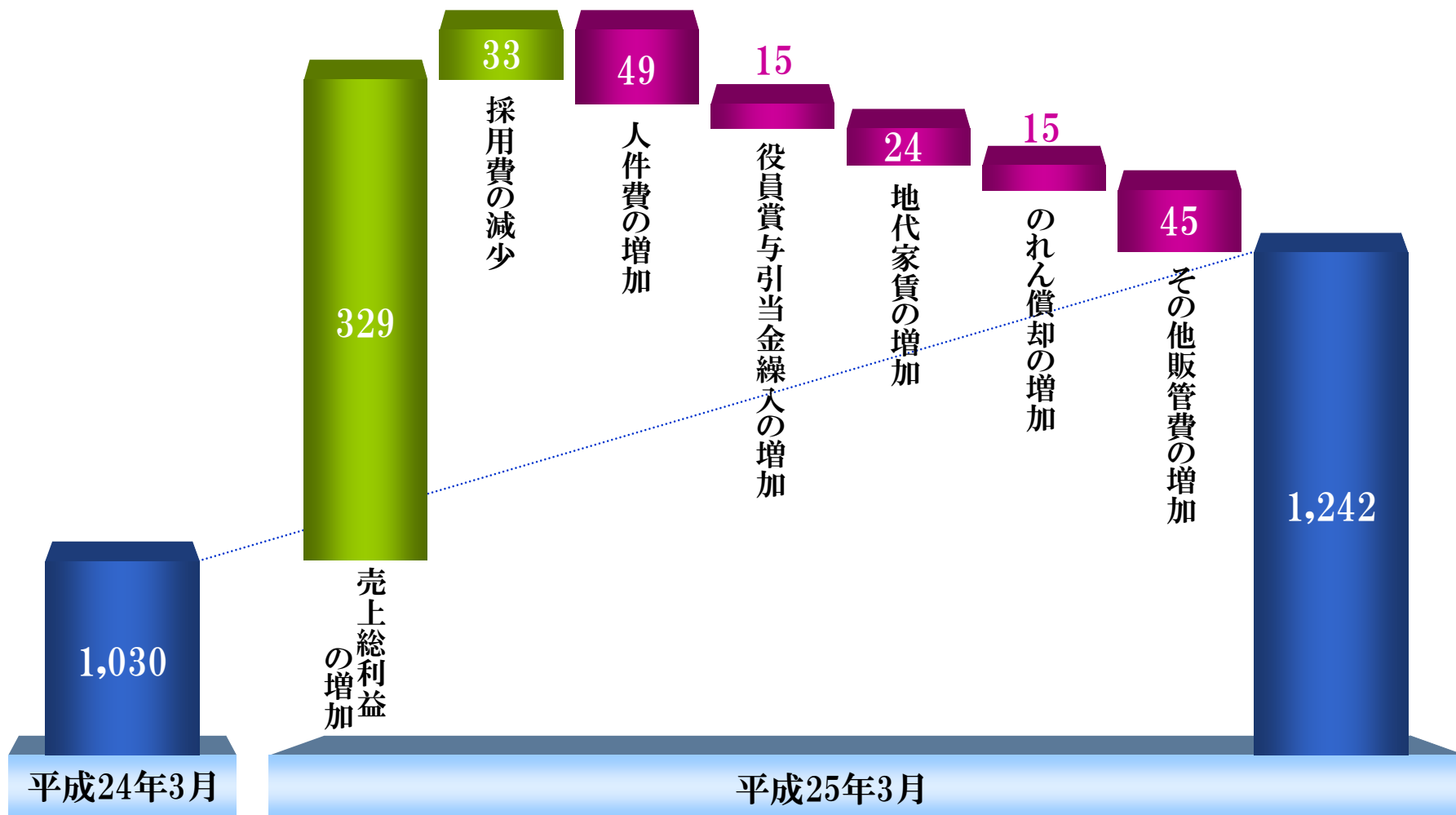
	平成24年3月	平成25年3月	増減	前期比[%]
売上高	17,271	19,031	1,760	110.2
売上原価	14,471	15,902	1,431	109.9
売上総利益	2,800	3,129	329	111.8
販管費	1,769	1,886	117	106.6
営業利益	1,030	1,242	212	120.6
営業外収益	154	180	26	116.9
営業外費用	10	13	3	130.0
経常利益	1,174	1,409	235	120.0
特別利益	70	312	242	445.7
特別損失	270	520	250	192.6
税金等調整前当期純利益	975	1,201	226	123.2
法人税等及び少数株主利益	530	437	▲93	82.5
当期純利益	444	764	320	172.1

1.3. 売上高 変動要因

[単位:百万円未満切捨]

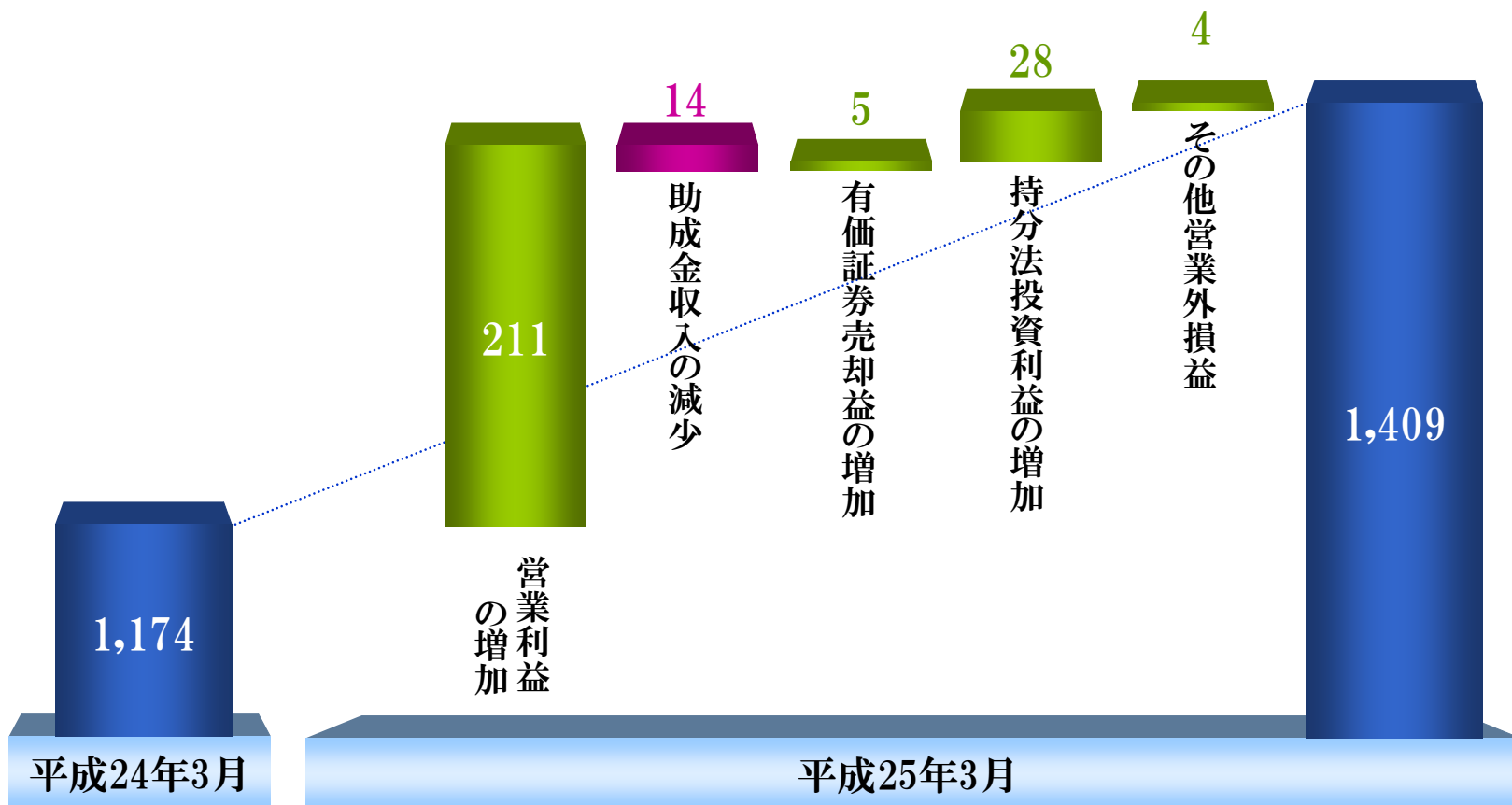


1.4. 営業利益 変動要因



[単位:百万円未満切捨]

1.5. 経常利益 変動要因



[単位:百万円未満切捨]

1.6. 当期純利益 変動要因



[単位:百万円未満切捨]

1.7. 貸借対照表 [要約]

		平成24年3月	平成25年3月	前期比[%]
		[単位:百万円未満切捨]		
流動資産	流動資産	7,078	8,774	124.0
	有形固定資産	205	203	99.0
	無形固定資産	255	325	127.5
	投資その他の資産	4,874	4,947	101.5
資産合計		12,412	14,250	114.8
流動負債	流動負債	3,103	3,373	108.7
	固定負債	1,645	2,314	140.7
負債合計		4,749	5,687	119.8
株主資本	資本金	2,514	2,514	100.0
	資本剰余金	2,998	2,998	100.0
	利益剰余金	3,036	3,552	117.0
	自己株式	▲644	▲644	100.0
	株主資本合計	7,906	8,421	106.5
	その他の包括利益累計額	▲265	71	—
	少数株主持分	22	69	313.6
純資産合計		7,663	8,563	111.7
負債純資産合計		12,412	14,250	114.8

1.8. 株主資本等変動計算書

[単位：百万円未満切捨]

	純資産合計
平成24年4月1日残高	7,663
剰余金の配当	▲248
当期純利益	764
自己株式の取得	▲0
少数株主持分	46
評価・換算差額等	337
連結会計年度中の変動額合計	899
平成25年3月31日残高	8,563

2. 単体業績報告等

2.1. 損益計算書 [要約]

単体



[単位:百万円未満切捨]

	平成24年3月	平成25年3月	増減	前期比[%]
売上高	12,251	12,518	267	102.2
売上原価	10,287	10,449	162	101.6
売上総利益	1,964	2,068	104	105.3
販管費	1,058	1,097	39	103.7
営業利益	906	970	64	107.1
営業外収益	182	154	▲28	84.6
営業外費用	8	10	2	125.0
経常利益	1,079	1,115	36	103.3
特別利益	70	354	284	505.7
特別損失	292	525	233	179.8
税引前当期純利益	858	943	85	109.9
法人税等	448	278	▲170	62.1
当期純利益	410	665	255	162.2

2.2. 損益計算書 [要約]

子会社 ①



[単位:百万円未満切捨]

	クレスコ・イー・ソリューション		ワイヤレステクノロジー		クレスコ・コミュニケーションズ	
	平成24年3月	平成25年3月	平成24年3月	平成25年3月	平成24年3月	平成25年3月
売上高	1,351	1,439	154	102	145	136
営業利益	116	124	9	▲ 19	▲ 14	0
経常利益	118	132	9	▲ 19	▲ 13	0
当期純利益	62	76	6	▲ 12	▲ 8	12
	クレスコ・アイディー		アイオス		クレスコ九州	
	平成24年3月	平成25年3月	平成24年3月	平成25年3月	平成24年3月	平成25年3月
売上高	25	54	3,274	3,794	169	171
営業利益	▲ 45	▲ 18	80	161	▲ 2	▲ 4
経常利益	▲ 45	▲ 18	89	171	▲ 1	▲ 4
当期純利益	▲ 48	▲ 20	33	100	▲ 0	▲ 3

[注] 「インフィニード」は、2012年4月1日に「クレスコ九州」へと社名変更いたしました。

[単位:百万円未満切捨]

	クレスコ北陸		クレスコ上海 [科礼斯軟件(上海)]		シーズリー	
	平成24年3月	平成25年3月	平成24年3月	平成25年3月	平成24年3月	平成25年3月
売上高	—	577	—	5	—	320
営業利益	—	38	—	▲ 17	—	29
経常利益	—	39	—	▲ 30	—	30
当期純利益	—	1	—	▲ 30	—	16

【注】 2012年4月1日に「ソラン北陸」を子会社化し、2012年7月1日に「クレスコ北陸」へと社名変更いたしました。

【注】 2012年7月1日に「科礼斯軟件(上海)有限公司」を設立いたしました。

【注】 2012年12月14日に「シーズリー」を子会社化いたしました。

子会社合計 前年同期比較

[単位:百万円未満切捨]

	平成24年3月 (6社)	平成25年3月 (9社)	前期比[%]
売上高	5,121	6,602	128.9
営業利益	143	293	204.9

3. 平成26年3月期に向けて

次世代クレスコのグループ推進

- ◆ 第26期は、「次世代クレスコ」として掲げた様々なテーマをグループ全社で展開し、**着実な成長**を目指す。
- ◆ 先進のテクノロジーを駆使し、企業の成長や事業機会を創出する
顧客支援型のソリューションサービスを**充実**させ、「メインITソリューション・パートナー」として、
ビジネスの変革に**貢献**する。

3.2. 目標額

[単位:百万円未満切捨]

	連結		単体	
	平成25年3月 実績	平成26年3月 目標	平成25年3月 実績	平成26年3月 目標
売上高	19,031	22,000	12,518	13,000
営業利益	1,242	1,410	970	1,050
経常利益	1,409	1,530	1,115	1,200
当期純利益	764	860	665	720

- ❖ 掲載内容については細心の注意を払っておりますが、掲載された情報の誤り等によって生じた損害等に関し、当社は一切責任を負うものではありません。
- ❖ また、本資料は投資判断のご参考となる情報の提供を目的としたもので、投資勧誘を目的としたものではありません。投資に関する決定は、利用者ご自身のご判断において行われるようお願い申し上げます。
- ❖ なお、本資料における将来予測に関する情報および業績見通し等の予想数値は、現時点で入手可能かつ合理的な情報による判断および仮定に基づき記述しております。
- ❖ 今後、リスクや不確定要素の変動および経済情勢等の変化により、予告なしで情報を変更したり、実際の業績や結果と大きく乖離するなど、本資料の内容とが異なる可能性もございます。予めご了承ください。