

第26回 定時株主総会

平成26年6月20日(金)

【注】 発表用でご覧いただく内容とは一部異なります。
予めご了承ください。

1. 連結業績報告

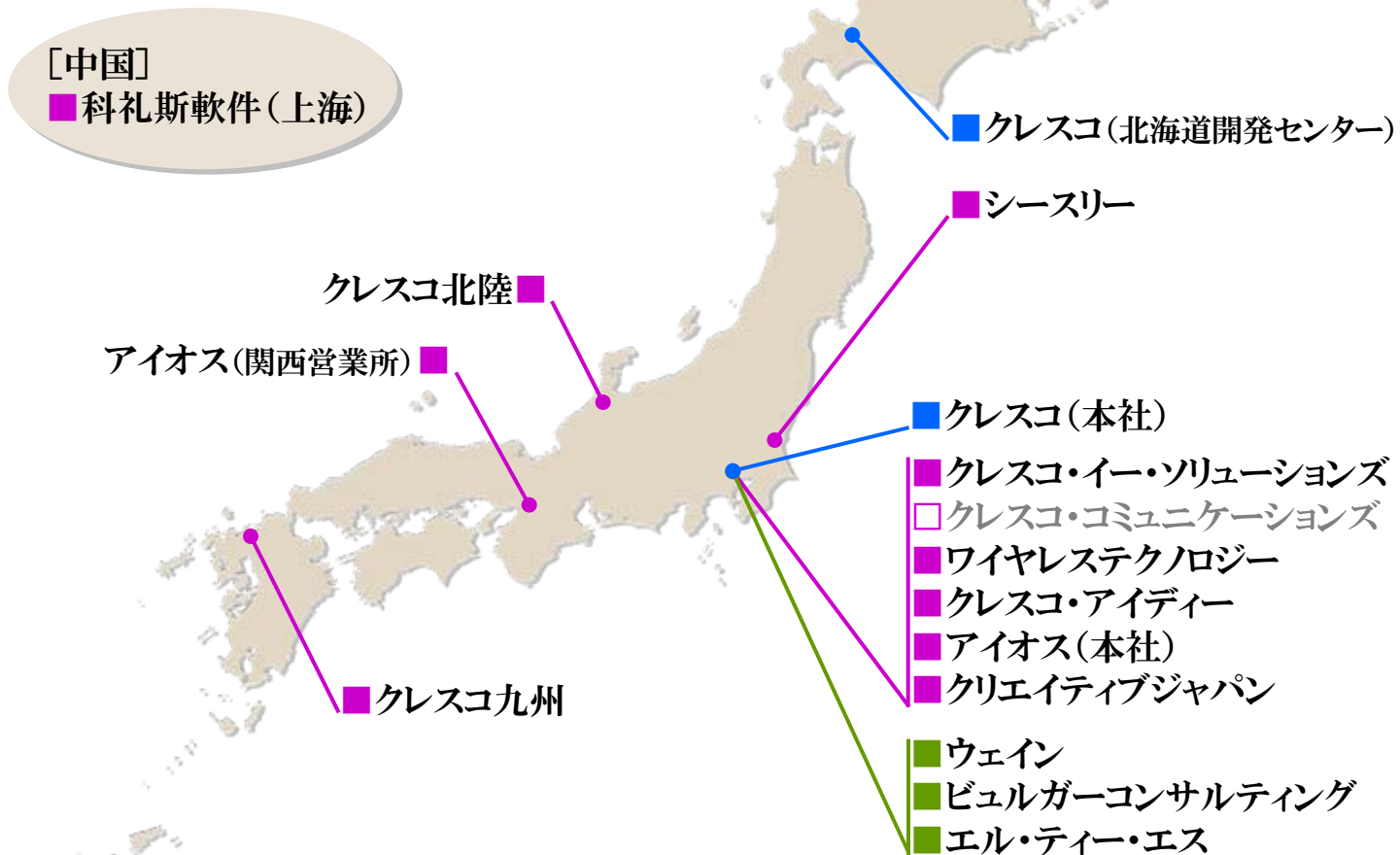
1.1. 当社の企業集団

| クレスコ | | 子会社 | | | |
|------------------------------------------------------------------------|---------------------------------------------------|-----------------------------------------------------------------------------------------------------------------------------------------------------------|---------------------------------------------------------|--------------------------------------------------------|--|
| 品川本社 | クレスコ・イー・ソリューション | ワイヤレステクノロジー | クレスコ・コミュニケーションズ | コミュニケーション・クリエイターとしてインターネット領域をシステムインテグレーション [0.0%] | |
| 北海道開発センター | ERPコンサルティング、システムの付加価値を高めるアドオン開発 [100.0%] | 近距離無線通信 (Bluetooth) のソリューション開発、輸入販売 [87.5%] | | | |
| 関連会社 | ウェイン | クレスコ・アイディー | アイオス | クレスコ九州 | |
| システムの設計/製造、ソフトウェア解析 コンサルテーション・移植・日本語化 システム開発の中国への委託紹介 [30.0%] | 近距離無線通信 (RFID) で ユビキタスコンピューティングを実現 [100.0%] | メインフレームシステム・オープンシステムの 開発、販売、情報処理サービス [100.0%] | ソフトウェア設計・開発・コンサルティング、 クレスコグループのニアショア開発拠点 [100.0%] | | |
| ビュルガー コンサルティング | クレスコ北陸 | クレスコ上海 (科礼斯軟件) | シースリー | 制御技術・組込み技術で システムのコンサルティングから 設計開発をサポート [70.0%] | |
| お客様の経営基盤を強化する コンサルティング [23.0%] | 北陸の地場産業関連システムの コンサルティング・設計開発 [100.0%] | ソフトウェア開発、付帯サービスの提供 クレスコグループのオフショア開発拠点 [100.0%] | | | |
| エル・ティー・エス | クリエイティブ ジャパン | □内は当社出資比率 【注】 2013年4月1日に「株式会社クリエイティブジャパン」を子会社化したしました。 【注】 2013年4月30日に「株式会社エル・ティー・エス」を関連会社化したしました。 【注】 2014年1月31日に「クレスコ・コミュニケーションズ」は当社グループを外れました。 | | | |
| 企業変革の推進と定着に関する コンサルティング [26.5%] | ITインフラ構築を中心に システムの設計開発 [100.0%] | | | | |

1.1. 当社の企業集団

札幌、日立、東京、金沢、大阪、福岡と
全国を網羅できる営業拠点が整っております。

【注】 2014年1月31日に「クレスコ・コミュニケーションズ」は当社グループを外れました。



1.2. 損益計算書 [要約]

連結

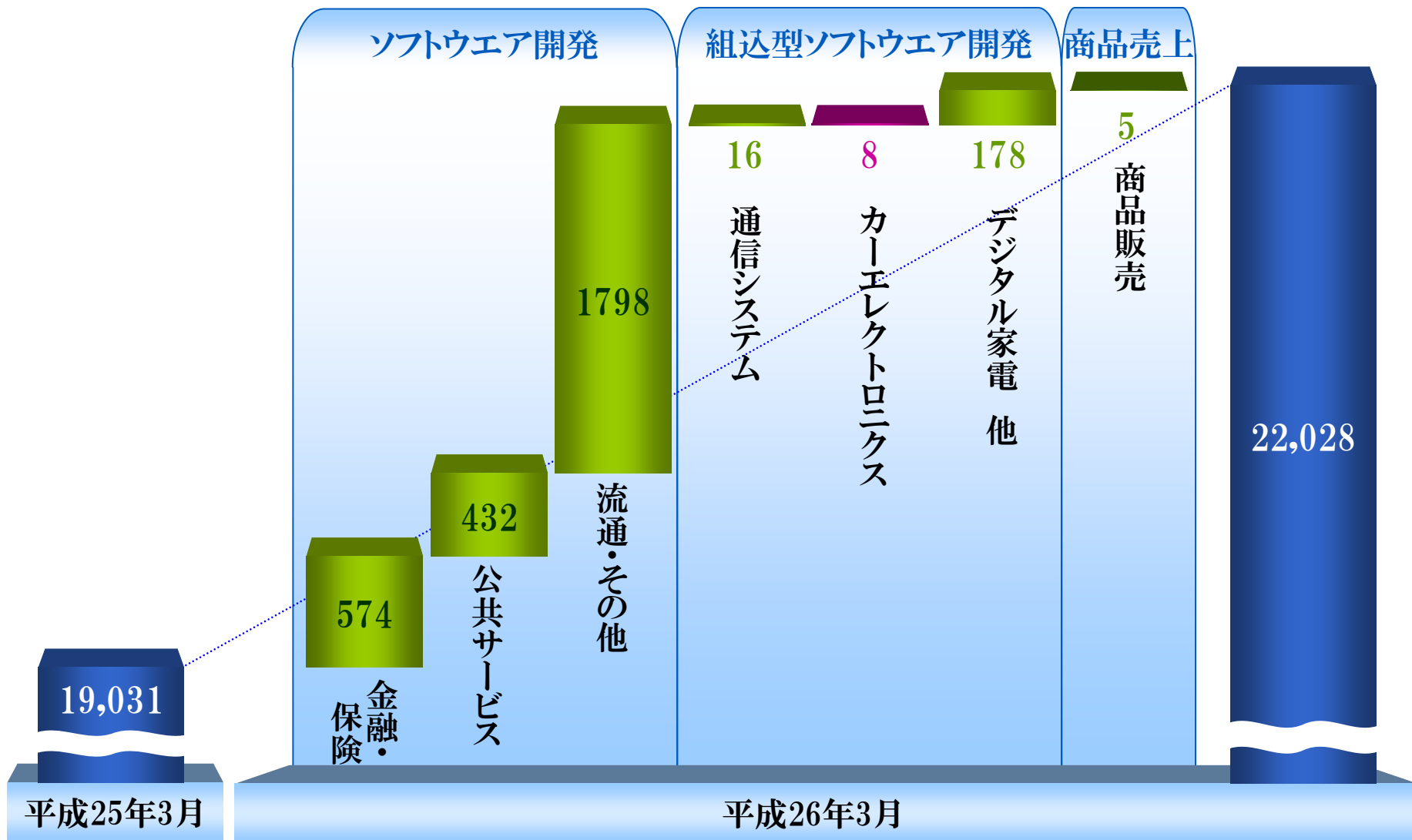
[単位:百万円未満切捨]

| | 平成25年3月 | 平成26年3月 | 増減 | 前期比[%] |
|--------------|---------|---------|-------|--------|
| 売上高 | 19,031 | 22,028 | 2,996 | 115.7 |
| 売上原価 | 15,902 | 18,304 | 2,401 | 115.1 |
| 売上総利益 | 3,129 | 3,724 | 594 | 119.0 |
| 販売費および一般管理費 | 1,886 | 2,293 | 406 | 121.6 |
| 営業利益 | 1,242 | 1,430 | 187 | 115.1 |
| 営業外収益 | 180 | 296 | 116 | 164.5 |
| 営業外費用 | 13 | 49 | 36 | 383.8 |
| 経常利益 | 1,409 | 1,676 | 266 | 118.9 |
| 特別利益 | 312 | 154 | ▲ 157 | 49.6 |
| 特別損失 | 520 | 123 | ▲ 397 | 23.7 |
| 税金等調整前当期純利益 | 1,201 | 1,708 | 506 | 142.2 |
| 法人税等及び少数株主利益 | 437 | 767 | 329 | 175.3 |
| 当期純利益 | 764 | 941 | 177 | 123.2 |

1.3. 売上高 変動要因

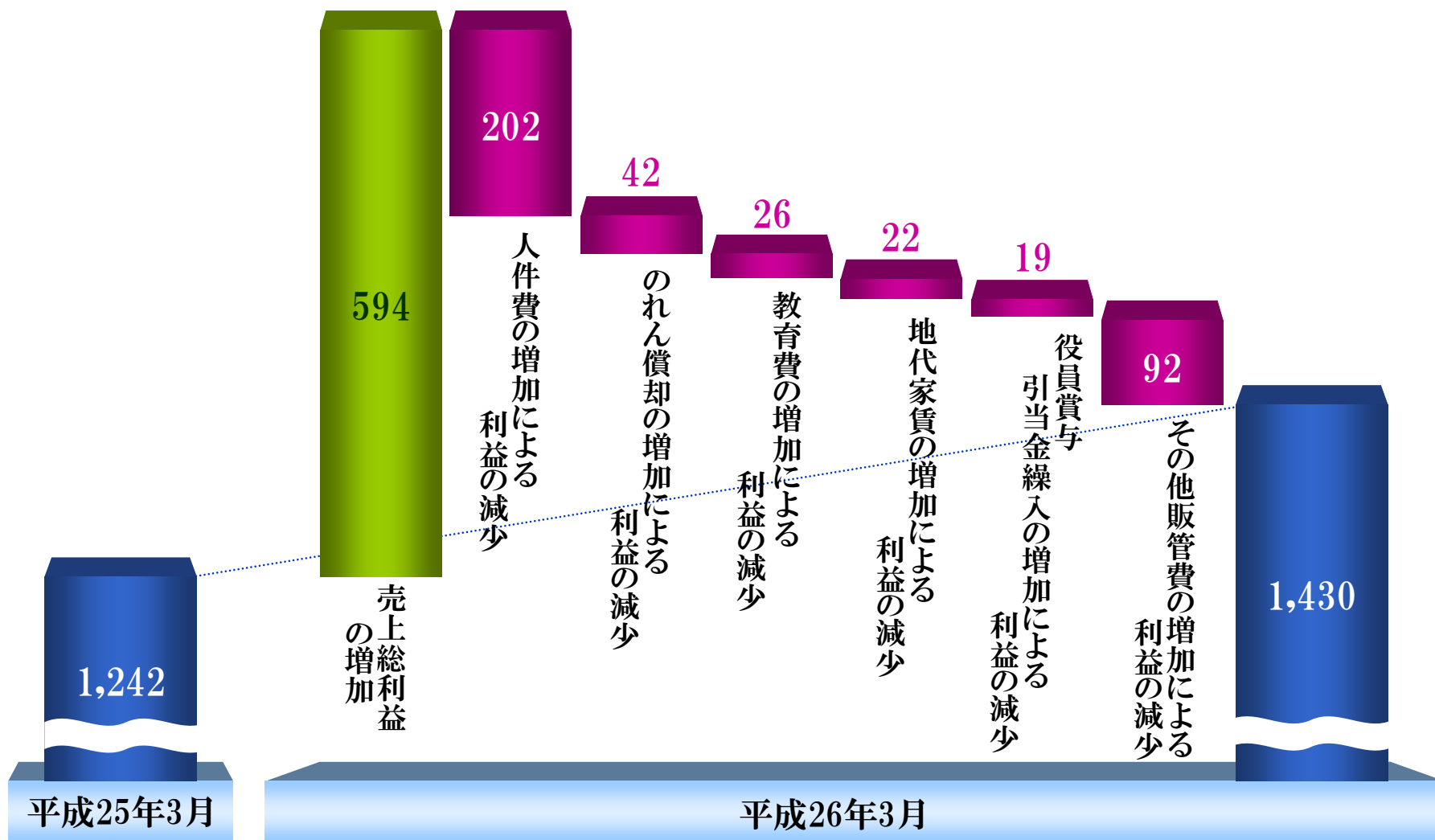
連結

[単位:百万円未満切捨]



1.4. 営業利益 変動要因


連結



[単位:百万円未満切捨]

1.5. 経常利益 変動要因

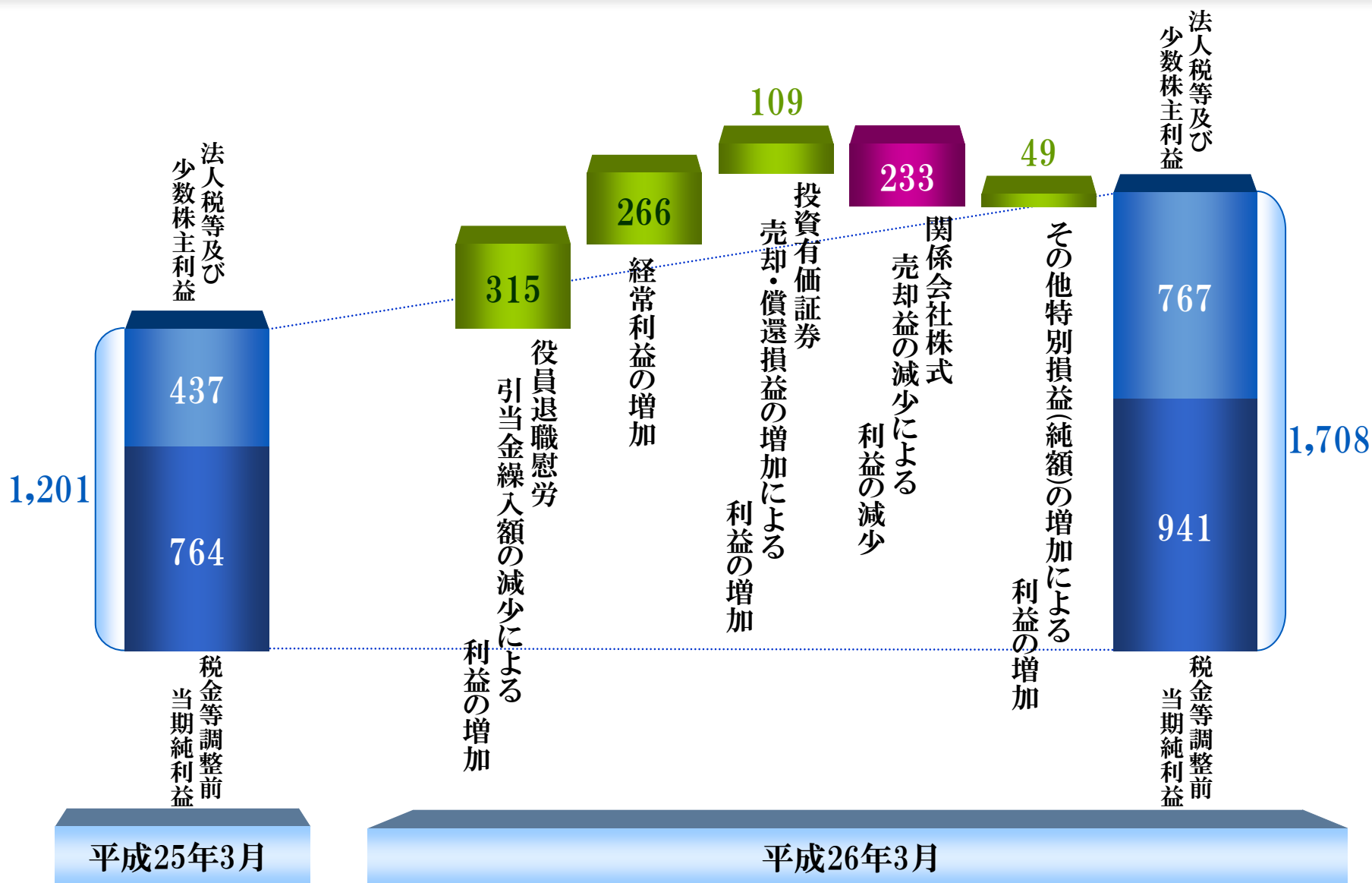
連結



[単位:百万円未満切捨]

1.6. 当期純利益 変動要因

連結



[単位:百万円未満切捨]

1.7. 貸借対照表 [要約]

連結

| | | 平成25年3月 | 平成26年3月 | 前期比[%] |
|---------|-------------|--------------|---------|--------|
| | | [単位:百万円未満切捨] | | |
| 流動資産 | 流動資産 | 8,774 | 9,015 | 102.7 |
| | 有形固定資産 | 203 | 217 | 106.9 |
| | 無形固定資産 | 325 | 666 | 204.9 |
| | 投資その他の資産 | 4,947 | 5,291 | 106.9 |
| 資産合計 | | 14,250 | 15,190 | 106.6 |
| 流動負債 | 流動負債 | 3,373 | 3,908 | 115.9 |
| | 固定負債 | 2,314 | 2,167 | 93.6 |
| 負債合計 | | 5,687 | 6,076 | 106.8 |
| 株主資本 | 資本金 | 2,514 | 2,514 | 100.0 |
| | 資本剰余金 | 2,998 | 2,998 | 100.0 |
| | 利益剰余金 | 3,552 | 4,203 | 118.3 |
| | 自己株式 | ▲ 644 | ▲ 794 | 123.2 |
| | 株主資本合計 | 8,421 | 8,922 | 105.9 |
| | その他の包括利益累計額 | 71 | 122 | 169.8 |
| | 少数株主持分 | 69 | 69 | 100.3 |
| 純資産合計 | | 8,563 | 9,114 | 106.4 |
| 負債純資産合計 | | 14,250 | 15,190 | 106.6 |

[単位：百万円未満切捨]

| | 純資産合計 |
|---------------|-------|
| 平成25年4月1日残高 | 8,563 |
| 剰余金の配当 | ▲ 291 |
| 当期純利益 | 941 |
| 自己株式の取得 | ▲ 149 |
| 連結範囲の変動 | 0 |
| 少数株主持分 | 0 |
| 評価・換算差額等 | 50 |
| 連結会計年度中の変動額合計 | 551 |
| 平成26年3月31日残高 | 9,114 |

2. 単体業績報告等

2.1. 損益計算書 [要約]

単体

[単位:百万円未満切捨]

| | 平成25年3月 | 平成26年3月 | 増減 | 前期比[%] |
|-------------|---------|---------|-------|--------|
| 売上高 | 12,518 | 13,531 | 1,013 | 108.1 |
| 売上原価 | 10,449 | 11,249 | 799 | 107.7 |
| 売上総利益 | 2,068 | 2,282 | 214 | 110.4 |
| 販売費および一般管理費 | 1,097 | 1,208 | 110 | 110.1 |
| 営業利益 | 970 | 1,074 | 103 | 110.7 |
| 営業外収益 | 154 | 269 | 114 | 174.2 |
| 営業外費用 | 10 | 47 | 37 | 465.5 |
| 経常利益 | 1,115 | 1,296 | 180 | 116.2 |
| 特別利益 | 354 | 138 | ▲ 216 | 39.0 |
| 特別損失 | 525 | 99 | ▲ 426 | 18.9 |
| 税引前当期純利益 | 943 | 1,334 | 391 | 141.4 |
| 法人税等 | 278 | 535 | 256 | 192.3 |
| 当期純利益 | 665 | 799 | 134 | 120.2 |

2.2. 損益計算書 [要約]

子会社 ①



[単位:百万円未満切捨]

| | クレスコ・イー・ソリューション | | ワイヤレステクノロジー | | クレスコ・コミュニケーションズ | |
|-------|-----------------|---------|-------------|---------|-----------------|---------|
| | 平成25年3月 | 平成26年3月 | 平成25年3月 | 平成26年3月 | 平成25年3月 | 平成26年3月 |
| 売上高 | 1,439 | 1,484 | 102 | 84 | 136 | 48 |
| 営業利益 | 124 | 138 | ▲ 19 | ▲ 16 | 0 | ▲ 23 |
| 経常利益 | 132 | 161 | ▲ 19 | ▲ 16 | 0 | ▲ 23 |
| 当期純利益 | 76 | 91 | ▲ 12 | ▲ 11 | 12 | ▲ 26 |
| | クレスコ・アイディー | | アイオス | | クレスコ九州 | |
| | 平成25年3月 | 平成26年3月 | 平成25年3月 | 平成26年3月 | 平成25年3月 | 平成26年3月 |
| 売上高 | 54 | 113 | 3,794 | 3,637 | 171 | 209 |
| 営業利益 | ▲ 18 | 1 | 161 | 186 | ▲ 4 | 3 |
| 経常利益 | ▲ 18 | 1 | 171 | 199 | ▲ 4 | 3 |
| 当期純利益 | ▲ 20 | 1 | 100 | 97 | ▲ 3 | 0 |

[注] 2014年1月31日に「クレスコ・コミュニケーションズ」は当社グループを外れました。

2.2. 損益計算書 [要約]

子会社 ②



[単位:百万円未満切捨]

| | クレスコ北陸 | | クレスコ上海 [科礼斯軟件(上海)] | | シーズリー | |
|-------|-------------|---------|-----------------------|---------|---------|---------|
| | 平成25年3月 | 平成26年3月 | 平成25年3月 | 平成26年3月 | 平成25年3月 | 平成26年3月 |
| 売上高 | 577 | 616 | 5 | 64 | 320 | 975 |
| 営業利益 | 38 | 48 | ▲ 17 | ▲ 19 | 29 | 42 |
| 経常利益 | 39 | 48 | ▲ 30 | ▲ 26 | 30 | 47 |
| 当期純利益 | 1 | 24 | ▲ 30 | ▲ 26 | 16 | 28 |
| | クリエイティブジャパン | | | | | |
| | 平成25年3月 | 平成26年3月 | | | | |
| 売上高 | — | 1,482 | | | | |
| 営業利益 | — | 80 | | | | |
| 経常利益 | — | 80 | | | | |
| 当期純利益 | — | 51 | | | | |

[注] 2013年4月1日に「株式会社クリエイティブジャパン」を子会社化いたしました。

子会社合計 前年同期比較

[単位:百万円未満切捨]

| | 平成25年3月 (9社) | 平成26年3月 (10社) | 前期比[%] |
|------|-----------------|------------------|--------|
| 売上高 | 6,602 | 8,716 | 132.0 |
| 営業利益 | 293 | 439 | 149.8 |

3. 平成27年3月期に向けて

次世代クレスコの推進と収益力向上 信頼と成長

私たちは
「メインITソリューション・パートナーを目指す」こと、
「ワンストップ・ソリューションを提供する」ことの2つをビジョンとして掲げ、
グループ企業と一丸となり、将来に向けて精進してまいります。

- 2014年度は、次世代クレスコの仕上げに入る段階であり、計画の実行とレビューを通して、更なる収益性の改善と企業価値の増大に向け、重点施策の具現化を推進してまいります。
- 業績の飛躍に必要な投資(製品/サービス関連イベント開催、人材採用、社員教育、先端技術研究等)は積極的に行ってまいります。
- コーポレートガバナンス強化とコンプライアンス経営の徹底を実施し、主体的にその社会的責任を果たしてまいります。

3.2. 目標額

[単位:百万円未満切捨]

| | 連結 | | 単体 | |
|-------|---------------|---------------|---------------|---------------|
| | 平成26年3月 実績 | 平成27年3月 目標 | 平成26年3月 実績 | 平成27年3月 目標 |
| 売上高 | 22,028 | 23,900 | 13,531 | 14,700 |
| 営業利益 | 1,430 | 1,650 | 1,074 | 1,200 |
| 経常利益 | 1,676 | 1,800 | 1,296 | 1,400 |
| 当期純利益 | 941 | 1,080 | 799 | 890 |



代表取締役 社長

根元 浩幸

ねもと ひろゆき

昭和35年2月12日生

- 昭和63年 4月 当社設立に伴い入社
- 平成10年 4月 オープンシステム事業部システム技術部長
- 平成14年 4月 ソリューション本部フィナンシャル・ソリューション事業部長
- 平成18年 6月 取締役 ソリューション本部副本部長
- 平成20年 4月 常務取締役 ソリューション本部長
- 平成26年 4月 代表取締役社長(現)

- ❖ 掲載内容については細心の注意を払っておりますが、掲載された情報の誤り等によって生じた損害等に関し、当社は一切責任を負うものではありません。
- ❖ また、本資料は投資判断のご参考となる情報の提供を目的としたもので、投資勧誘を目的としたものではありません。投資に関する決定は、利用者ご自身のご判断において行われるようお願い申し上げます。
- ❖ なお、本資料における将来予測に関する情報および業績見通し等の予想数値は、現時点で入手可能かつ合理的な情報による判断および仮定に基づき記述しております。
- ❖ 今後、リスクや不確定要素の変動および経済情勢等の変化により、予告なしで情報を変更したり、実際の業績や結果と大きく乖離するなど、本資料の内容とが異なる可能性もございます。予めご了承ください。