

# 第13期 事業報告書

平成12年4月1日から  
平成13年3月31日まで



## 目 次

|         |    |
|---------|----|
| 株主の皆様へ  | 1  |
| 営業の概況   | 2  |
| 財務ハイライト | 6  |
| 貸借対照表   | 10 |
| 損益計算書   | 11 |
| 利益処分    | 14 |
| 株式の状況   | 15 |
| 役員      | 16 |
| 会社概要    | 17 |
| 株主メモ    | 18 |

## 株主の皆様へ

株主の皆様には、ますますご清栄のこととお喜び申し上げます。

平素は格別のご高配を賜り厚くお礼申し上げます。

さて、当社第13期（自平成12年4月1日 至平成13年3月31日）事業年度を終了いたしましたので、事業報告書をお届けし、その概要をご報告申し上げます。



平成13年6月

株式会社クレスコ

代表取締役会長 岩崎 俊雄

代表取締役社長 浦崎 雅博



ットを利用した、いわゆるWEBシステムの構築が新たなニーズとして増えております。この状況は、金融再編・統合あるいはIT投資が本格化していく今後においても継続していくものと予想しております。



金融関連システム開発

#### マイコンシステム開発

マイコンシステム開発については、前年同期の売上高と比較して140.8%と計画を大きく上回る伸び率で推移しました。通信システム分野では、本年10月よりNTTドコモがサービスを開始する予定になっております。次世代通信方式（W-CDMA）を採用した携帯電話への対応が、当期において本格化しました。さらに、携帯端末のデータ通信などに利用されるPHS応用製品の開発などもあり、従来のカーオーディオを柱としたカーエレクトロニクス分野に、これらの新たな通信システム分野を加えて、今後とも大きな成長が期待されます。また、当期より新たにシステムLSIの設計業務にも着手しております。通信システムの需要の拡大に合わせ、システムLSI設計業務のこれからの拡大にも積極的に取り組んでまいります。



各種情報通信端末用ファームウェア開発

## ネットワークサービス .....

ネットワークサービス事業は平成11年10月より開始いたしました。同年12月には、大阪・名古屋と東京の3拠点を高速ネットワーク網で結び、サーバーレンタルなどのホスティングサービスやSI（システムインテグレーション）を含めたネットワークサービスの提供を行っております。売上高では前期の27百万円から当期は4億41百万円と、ほぼ計画通りの売上増となっておりますが、収益面で貢献するまでにはなおしばらくかかるものと考えております。今後とも引き続き流通分野の中堅企業をターゲットにSIを含めた付加価値の高いネットワークサービスの提供を目指し、顧客の獲得に努めていく予定であります。



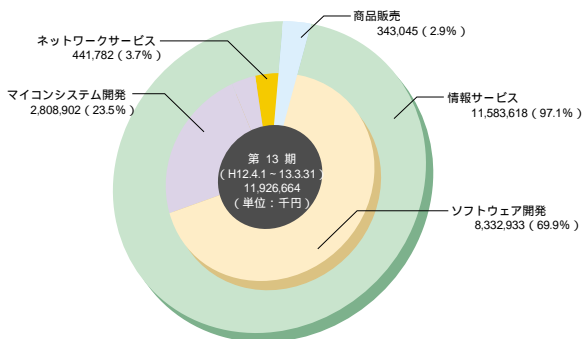
ネットワークシステム構築

## 商品販売 .....

商品販売については、従来はソフトウェア開発のSI業務の一環として行っており、システム構築に関連したコンピュータ機器やパッケージソフトウェアの仕入販売を行っております。

以上の結果、当期の業績は、売上高119億26百万円（前年同期比25.5%増）、経常利益13億00百万円（前年同期比29.3%増）、当期利益6億49百万円（前年同期比16.9%増）となりました。

## 部門別売上高



### 2. 設備投資の状況

当期における設備投資の総額は3億4百万円で、その主なものは、ソフトウェア開発・マイコンシステム開発業務に使用するパーソナルコンピュータ及びネットワークサービス業務に使用するサーバー等の取得による工具器具備品への投資額1億19百万円であります。

### 3. 資金調達の状況

平成12年9月19日付の有償一般募集増資により17億20百万円の資金調達を行っております。

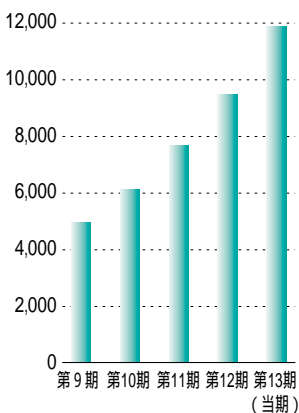
### 4. 会社に対処すべき課題

当社は、日進月歩で進化し続けるコンピュータ技術について、常に最先端の技術を取り込み、付加価値を創造し、最高のサービスを提供することが求められております。そのためには、変化する顧客のニーズに迅速にかつ柔軟に対応する企業集団の体質や競争力の強化、生産性や品質の向上を図ることが課題であると認識しております。この課題に対し、人材の育成強化や研究開発への取り組み、さらにはCMM（ケーパビリティ マチュリティ モデル）など世界標準に準拠した品質管理手法を取り入れ、さらなるプロジェクト品質の向上に取り組んでまいり所存ですので株主の皆様には、一層のご支援、ご鞭撻を賜りますようお願い申し上げます。

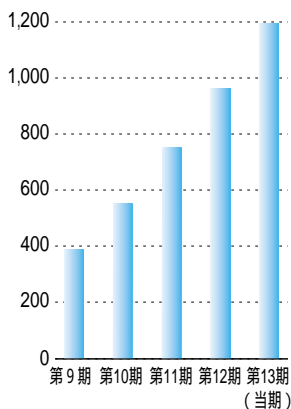
# 財務ハイライト

| 区分 \ 期別           | 第9期<br>(平成9年3月期) | 第10期<br>(平成10年3月期) |
|-------------------|------------------|--------------------|
| 売上高(千円)           | 4,970,103        | 6,157,762          |
| 営業利益(千円)          | 388,407          | 552,142            |
| 経常利益(千円)          | 383,046          | 587,099            |
| 当期利益(千円)          | 178,780          | 259,403            |
| 1株当たり当期利益(円)      | 54.27            | 69.19              |
| 総資産(千円)           | 2,857,298        | 4,507,535          |
| 純資産(千円)           | 1,373,608        | 2,815,338          |
| 1株当たり純資産(円)       | 392.46           | 728.61             |
| 売上高営業利益率(%)       | 7.8              | 9.0                |
| 株主資本当期利益率(ROE)(%) | 16.4             | 12.4               |
| 総資産当期利益率(ROA)(%)  | 6.9              | 7.0                |
| 配当性向(%)           | 19.6             | 25.3               |

売上高 (単位: 百万円)



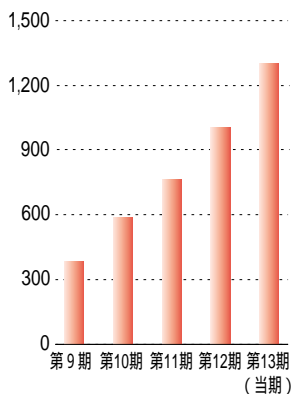
営業利益 (単位: 百万円)



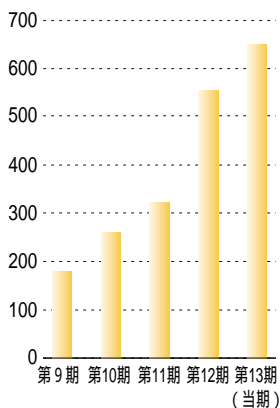


|  | 第11期<br>(平成11年3月期) | 第12期<br>(平成12年3月期) | 第13期<br>(平成13年3月期) |
|--|--------------------|--------------------|--------------------|
|  | 7,716,117          | 9,503,200          | 11,926,664         |
|  | 750,673            | 957,327            | 1,197,603          |
|  | 765,389            | 1,006,075          | 1,300,961          |
|  | 321,105            | 556,061            | 649,799            |
|  | 75.49              | 127.06             | 117.56             |
|  | 5,069,832          | 8,373,076          | 11,053,560         |
|  | 3,025,559          | 5,321,834          | 7,484,104          |
|  | 711.09             | 1,178.21           | 1,331.32           |
|  | 9.7                | 10.1               | 10.0               |
|  | 11.0               | 13.3               | 10.1               |
|  | 6.7                | 8.3                | 6.7                |
|  | 19.9               | 11.8               | 21.6               |

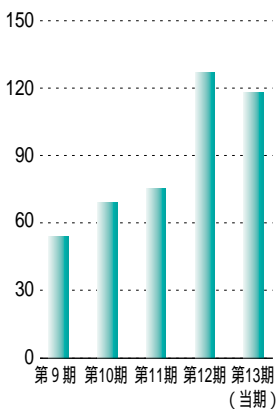
経常利益 (単位：百万円)



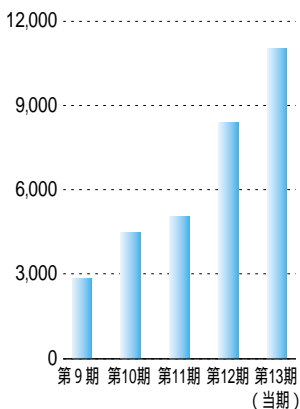
当期利益 (単位：百万円)



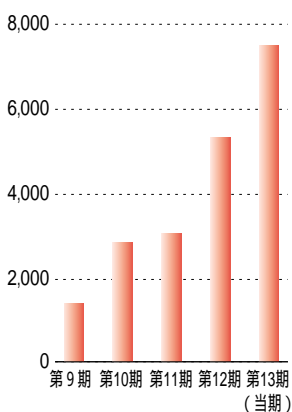
### 1株当たり当期利益（単位：円）



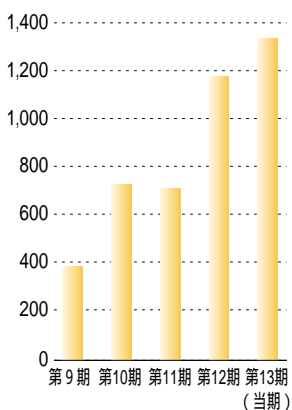
### 総資産（単位：百万円）



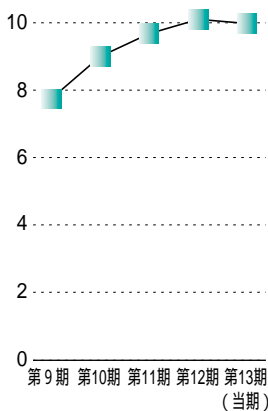
### 純資産（単位：百万円）



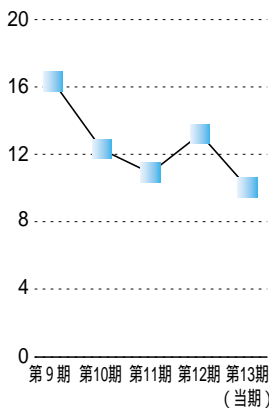
### 1株当たり純資産（単位：円）



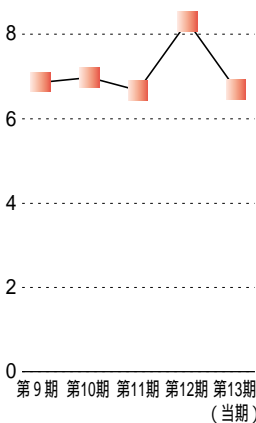
### 売上高営業利益率 ( % )



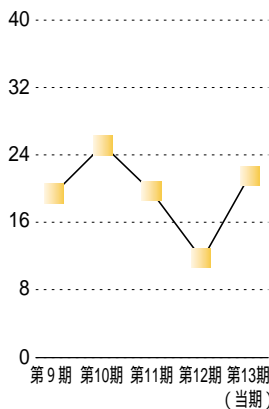
### 株主資本当期利益率 ( ROE ) ( % )



### 総資産当期利益率 ( ROA ) ( % )



### 配当性向 ( % )



# 貸借対照表 (平成13年3月31日現在)

(単位：千円)

| 資 産 の 部         |            | 負 債 の 部              |             |
|-----------------|------------|----------------------|-------------|
| <b>流 動 資 産</b>  | 6,760,073  | <b>流 動 負 債</b>       | 2,783,837   |
| 現金及び預金          | 1,637,480  | 買掛金                  | 1,436,043   |
| 受取手形            | 51,021     | 短期借入金                | 300,000     |
| 売掛金             | 3,046,505  | 未払金                  | 170,305     |
| 有価証券            | 212,296    | 未払法人税等               | 386,770     |
| 商 品             | 3,405      | 未払事業所税               | 10,330      |
| 仕掛品             | 815,254    | 未払消費税等               | 95,895      |
| 前払費用            | 82,682     | 未払費用                 | 48,660      |
| 子会社短期貸付金        | 647,000    | 預り金                  | 15,833      |
| 繰延税金資産          | 122,945    | 賞与引当金                | 296,477     |
| その他             | 141,790    | その他                  | 23,519      |
| 貸倒引当金           | 259        | <b>固 定 負 債</b>       | 785,619     |
| <b>固 定 資 産</b>  | 4,293,487  | 社 債                  | 304,000     |
| <b>有形固定資産</b>   | 1,905,207  | 退職給付引当金              | 149,082     |
| 建 物             | 707,985    | 役員退職慰労引当金            | 133,213     |
| 工具器具備品          | 242,180    | 預り保証金                | 199,324     |
| 土 地             | 955,041    | <b>負 債 合 計</b>       | 3,569,456   |
| <b>無形固定資産</b>   | 80,227     | <b>資 本 の 部</b>       |             |
| 電話加入権           | 7,919      | <b>資 本 金</b>         | 2,514,875   |
| 電話施設利用権         | 1,224      | <b>法 定 準 備 金</b>     | 3,069,497   |
| ソフトウェア          | 71,083     | 資本準備金                | 2,998,808   |
| <b>投 資 等</b>    | 2,308,051  | 利益準備金                | 70,689      |
| 投資有価証券          | 1,436,894  | <b>剰 余 金</b>         | 1,972,803   |
| 子会社株式           | 84,000     | 任意積立金                | 1,347,809   |
| 敷金保証金           | 337,248    | プログラム等準備金            | 50,483      |
| 会 員 権           | 130,580    | 特別償却準備金              | 7,326       |
| 保険積立金           | 136,876    | 別 途 積 立 金            | 1,290,000   |
| 商品投資信託          | 98,126     | 当期未処分利益              | 624,993     |
| 破産債権、更生債権に準ずる債権 | 15,430     | (うち当期利益)             | ( 649,799 ) |
| 繰延税金資産          | 133,298    | <b>評 価 差 額 金</b>     | 73,072      |
| その他             | 10,322     |                      |             |
| 貸倒引当金           | 74,725     | <b>資 本 合 計</b>       | 7,484,104   |
| <b>資 産 合 計</b>  | 11,053,560 | <b>負 債 ・ 資 本 合 計</b> | 11,053,560  |

# 損益計算書 (自 平成12年4月1日 至 平成13年3月31日)

(単位：千円)

|                 |            |            |
|-----------------|------------|------------|
| 経常損益の部          |            |            |
| 営業損益の部          |            |            |
| 営業収益            |            |            |
| 売上高             |            | 11,926,664 |
| 営業費用            |            |            |
| 売上原価            | 10,031,921 |            |
| 販売費及び一般管理費      | 697,139    |            |
| 営業利益            |            | 1,197,603  |
| 営業外損益の部         |            |            |
| 営業外収益           |            |            |
| 受取利息            | 9,351      |            |
| 有価証券売却益         | 11,142     |            |
| 不動産賃貸収入         | 216,594    |            |
| その他             | 32,274     |            |
| 営業外費用           |            |            |
| 支払利息            | 10,305     |            |
| 新株発行費           | 17,165     |            |
| 不動産賃貸費用         | 103,732    |            |
| その他             | 34,801     |            |
| 経常利益            |            | 1,300,961  |
| 特別損益の部          |            |            |
| 特別利益            |            |            |
| 投資有価証券売却益       | 6,198      |            |
| その他             | 100        |            |
| 特別損失            |            |            |
| 固定資産除却損         | 3,643      |            |
| 会員権評価損          | 35,743     |            |
| 貸倒引当金繰入額        | 59,295     |            |
| 過年度役員退職慰労引当金繰入額 | 20,861     |            |
| 退職給付変更時差異償却額    | 14,038     |            |
| その他             | 11,762     |            |
| 税引前当期利益         |            | 1,161,917  |
| 法人税、住民税及び事業税    | 622,066    |            |
| 法人税等調整額         | 109,948    |            |
| 当期利益            |            | 649,799    |
| 前期繰越利益          |            | 67,807     |
| 中間配当額           |            | 84,193     |
| 中間配当に伴う利益準備金積立額 |            | 8,419      |
| 当期末処分利益         |            | 624,993    |

## 1. 重要な会計方針

### (1) 有価証券の評価基準及び評価方法

満期保有目的債券.....償却原価法（定額法）

その他有価証券

時価のあるもの.....事業年度末の市場価額等に基づく  
時価法

（評価差額は全部資本直入法により  
処理し、売却原価は移動平均法に  
より算定）

時価のないもの.....移動平均法による原価法

### (2) たな卸資産の評価基準及び評価方法

商品・仕掛品.....個別法による原価法

### (3) 固定資産の減価償却の方法

有形固定資産.....定率法によっております。

ただし、平成10年4月1日以降に取得し  
た建物（建物附属設備を除く）につい  
ては、定額法によっております。

無形固定資産.....定額法によっております。

ただし、ソフトウェア（自社利用）は、  
社内における利用可能期間（5年）に基  
づく定額法によっております。

長期前払費用.....定額法によっております。

### (4) 繰延資産の処理方法

社債発行費.....支出時に全額費用として処理しております。

新株発行費.....支出時に全額費用として処理しております。

### (5) 引当金の計上基準

貸倒引当金.....債権の貸倒れによる損失に備えるため、  
一般債権については貸倒実績率により、  
貸倒懸念債権等特定の債権については個  
別に回収可能性を検討し、回収不能見込  
額を計上しております。

賞与引当金.....従業員に対する賞与の支給に充てるた  
め、当社所定の計算方法による支給見積  
額の当期負担額を計上しております。

退職給付引当金.....従業員の退職給付に備えるため、事業年  
度末における退職給付債務及び年金資産  
の見込額に基づき、事業年度末において  
発生していると認められる額を計上して  
おります。なお、会計基準変更時差異  
（70,190千円）については、5年による按  
分額を「退職給付変更時差異償却額」と  
して特別損失に計上しております。

役員退職慰労引当金..... 役員の退職慰労金の支出に備えるため、内規に基づく期末要支給額の100%を計上しております。当期においては当期発生額12,258千円は、販売費及び一般管理費に、過年度負担額の当期における引当金繰入額20,861千円は、特別損失に計上しております。

- (6) 消費税等の会計処理  
消費税及び地方消費税の会計処理は、税抜方式を採用しております。

## 2. 貸借対照表注記

- (1) 記載金額は、千円未満を切り捨てて表示しております。
- (2) 子会社に対する金銭債権債務
- |              |        |           |
|--------------|--------|-----------|
| 子会社に対する金銭債権額 | 短期金銭債権 | 693,539千円 |
| 子会社に対する金銭債務額 | 短期金銭債務 | 346,691千円 |
- (3) 有形固定資産の減価償却累計額 446,004千円
- (4) 流動資産「その他」に自己株式53,516千円を含めて記載しております。
- (5) 貸借対照表に計上いたしました固定資産のほか、リース契約により使用している電子計算機等があります。
- (6) 新株引受権付社債の新株引受権
- |                     |            |
|---------------------|------------|
| 発行すべき株式の内容          | 額面普通株式     |
| 新株引受権の残高            | 246,400千円  |
| 新株引受権の行使により発行する発行価額 | 12,307円60銭 |
- (7) 担保に供している資産
- |        |          |
|--------|----------|
| 現金及び預金 | 51,000千円 |
| 建物     | 14,080千円 |
| 土地     | 84,979千円 |
- (8) 1株当たり当期利益 117円56銭  
(期中平均発行済株式総数に基づき算出)

## 3. 損益計算書注記

- (1) 記載金額は、千円未満を切り捨てて表示しております。
- (2) 子会社との取引
- |       |           |
|-------|-----------|
| 売上高   | 63,477千円  |
| 仕入高   | 194,593千円 |
| 営業外収益 | 19,100千円  |
| 営業外費用 | 5,655千円   |
| 資産購入高 | 18,242千円  |

# 利益処分

(単位：円)

|                  |             |
|------------------|-------------|
| 当期未処分利益          | 624,993,868 |
| 任意積立金取崩額         |             |
| プログラム等準備金取崩額     | 2,458,330   |
| 特別償却準備金取崩額       | 1,188,543   |
| 合計               | 628,640,741 |
| これを次のとおり処分いたします。 |             |
| 利益準備金            | 7,600,000   |
| 利益配当金            | 56,122,240  |
| (1株につき10円)       |             |
| 役員賞与金            | 19,000,000  |
| (うち監査役賞与金)       | (1,600,000) |
| 任意積立金            |             |
| プログラム等準備金        | 15,089,280  |
| 特別償却準備金          | 13,359,516  |
| 別途積立金            | 430,000,000 |
| 次期繰越利益           | 87,469,705  |

- (注) 1. 平成12年12月8日に、1株につき15円(普通配当10円、記念配当5円)総額84,193,860円の間接配当を実施いたしました。
2. 利益配当金は、自己株式9,356株を除いております。



# 株式の状況 (平成13年3月31日現在)

会社が発行する株式の総数 17,000,000株

発行済株式の総数 5,621,580株

(注) 1. 当期中の増加

平成12年5月19日付で1株につき1.2株の割合をもっての株式分割による増加株式数 903,377株

第4回無担保社債(新株引受権付)の新株引受権の権利行使による増加株式数 1,318株

平成12年9月19日付有償一般募集増資による増加株式数 200,000株

2. 平成13年1月29日開催の取締役会において、平成13年3月31日最終の株主名簿及び実質株主名簿に記載された株主の所有株式数を、平成13年5月21日付で1株につき1.3株の割合をもって分割することを決議いたしました。

これによる新株式の増加は1,686,474株であります。

株主数 4,718名

大株主

| 株 主 名                                 | 持 株 数               | 持株比率              |
|---------------------------------------|---------------------|-------------------|
| 岩 崎 俊 雄                               | 8,106 <sup>百株</sup> | 14.4 <sup>%</sup> |
| 浦 崎 雅 博                               | 5,673               | 10.1              |
| 有限会社シュンコーポレーション                       | 3,722               | 6.6               |
| 東洋信託銀行株式会社<br>信託勘定A口                  | 3,026               | 5.4               |
| クレスコ従業員持株会                            | 2,312               | 4.1               |
| 田 島 健 司                               | 1,707               | 3.0               |
| 日本トラスティサービス信託銀行<br>株式会社信託口            | 1,523               | 2.7               |
| ティーエムエージャパン アンド<br>エルビーネンキンフクシギョウダングチ | 1,300               | 2.3               |
| 株式会社東京三菱銀行                            | 1,154               | 2.1               |
| ザチェースマンハッタンバンク<br>エヌエイロンドン            | 1,003               | 1.8               |

# 役員

(平成13年3月31日現在)

代表取締役会長 岩崎俊雄

代表取締役社長 浦崎雅博

常務取締役 波多腰 茂

常務取締役 谷口 義 恵

取締役 山 蔭 俊 一

取締役 今 田 豊 徳

取締役 酒 井 一 夫

常勤監査役 木 佐 祥 二

監査役 白 井 義 眞

監査役 井 手 正 介

監査役 秋 葉 二 郎

(注) 監査役白井義眞、監査役井手正介及び監査役秋葉二郎は、「株式会社  
社の監査等に関する商法の特例に関する法律」第18条第1項に定  
める社外監査役であります。

# 会社概要 (平成13年3月31日現在)

**商号** 株式会社クレスコ  
**設立** 昭和63年4月1日  
**資本金** 2,514,875千円  
**本社所在地** 〒108-0073 東京都港区三田三丁目1番12号  
(スリーA三田ビル)  
☎(03) 5445 5011

## 事業所

**芝センター** 〒108-0014 東京都港区芝五丁目13番18号  
(M.T.Cビル)  
☎(03) 5445 5043

**田町センター** 〒108-0014 東京都港区芝五丁目31番19号  
(田町全日空ビル)  
☎(03) 5445 5017

**横浜センター** 〒222-0033 神奈川県横浜市港北区新横浜二丁目11番5号  
(川浅ビル)  
☎(045) 474 0981

**北海道開発センター** 〒060-0042 北海道札幌市中央区大通西五丁目1番地1  
(日栄札幌ビル)  
☎(011) 200 5550

## 事業の内容

メインフレームシステム開発  
クライアント/サーバーシステム開発  
ファームウェア開発  
ハードウェア設計  
システム機器開発  
ネットワークサービス  
商品販売

**従業員数** 462名

# 株主メモ

決 算 期 3月31日

定時株主総会 6月下旬

配当金受領株主確定日 利益配当金 3月31日  
中間配当金 9月30日

基 準 日 定時株主総会 3月31日  
その他必要のあるときは、あらかじめ公告して  
定めた日

公告掲載新聞 日本経済新聞

名義書換代理人 〒100-8212 東京都千代田区永田町二丁目11番1号  
三菱信託銀行株式会社

同事務取扱場所 〒100-8212 東京都千代田区永田町二丁目11番1号  
三菱信託銀行株式会社 証券代行部

同 連 絡 先 〒171-8508 東京都豊島区西池袋一丁目7番7号  
三菱信託銀行株式会社 証券代行部  
電話 (03) 5391-1900 (代表)