

メインITソリューションパートナーを目指して



第24期 事業報告書 2011.4.1.~2012.3.31

CRESCO REPORT **2011**

証券コード：4674 株式会社クレスコ

株主のみなさまには、平素より格別のご支援をいただき、厚く御礼申し上げます。

さて、ここに第24期(2011年4月1日～2012年3月31日)の事業報告書を作成いたしましたので、ご覧いただきますようお願い申し上げます。

当期の経営環境は、東日本大震災に始まり、欧州金融危機、円高、電力不足、タイの洪水など、予測不可能な出来事が連続した1年でございました。特に上半期は、震災の影響を受け、設備投資や消費に対する閉塞感が拭えないまま推移いたしました。下半期は、景気持ち直しのペースは緩やかでありましたが、設備投資や消費マインドは、概ね改善基調でございました。

IT産業に対するお客様のニーズは、これまでの多くのコストと時間を要する大規模システム開発から、インターネット(クラウド)やスマートフォン、タブレットPCなどを活用したシステム開発へと潮流が大きく変化しております。当社企業グループは、当期を「次世代クレスコ」の創生に向けた重要な1年と位置づけ、「顧客創造」を基本方針に掲げて、グループ連携による営業活動の強化、クレスコブランドの浸透、ニーズにマッチした新たなサービスメニューの開発に積極的に取り組んでまいりました。

今後も、企業のメインITソリューションパートナーとして、お客様満足度No.1を目指し、みなさまからの信頼とご期待にお応えしてまいります。なお一層のご支援のほど、よろしくお願い申し上げます。



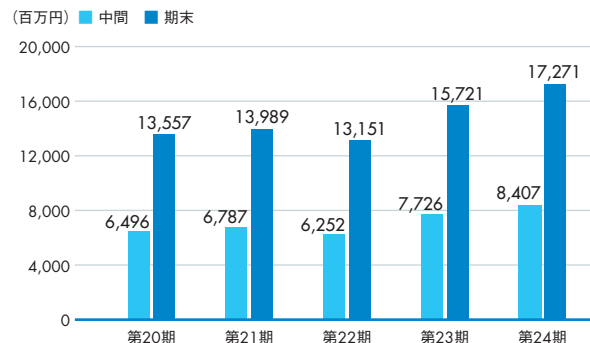
代表取締役会長 兼 社長
岩崎 俊雄

株主のみなさまへ

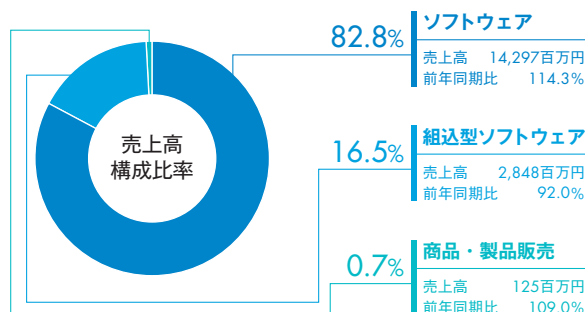
当期は、自然災害や経済現象に起因した経営環境の変化が影響した1年でありましたが、国内のIT需要は、積極的な姿勢に変化してきたと実感しております。ビジネスプロセスの見直しや節電・事業継続計画を含む災害対策への意識が一段と高まっており、ERP市場、セキュリティ市場、クラウド市場、モバイル市場の規模が膨らむ傾向にあります。当社企業グループの業績におきましても、市場の変化の波が大きく影響いたしました。この結果、当期の業績は、売上高172億71百万円(前年同期157億21百万円)、営業利益10億30百万円(前年同期8億23百万円)、経常利益11億74百万円(前年同期10億51百万円)、当期純利益4億44百万円(前年同期6億13百万円)となりました。

売上高

17,271百万円



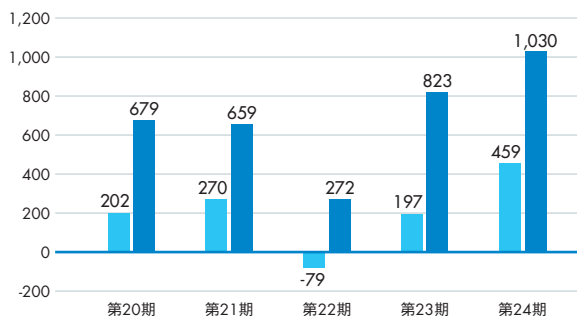
セグメント別売上高・構成比率



営業利益

1,030百万円

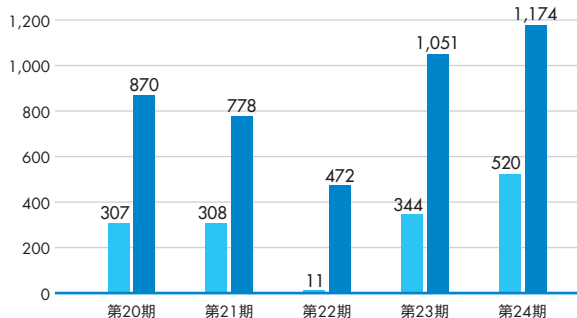
(百万円) ■ 中間 ■ 期末



経常利益

1,174百万円

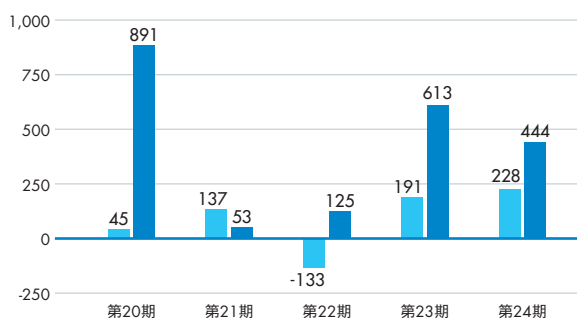
(百万円) ■ 中間 ■ 期末



純利益

444百万円

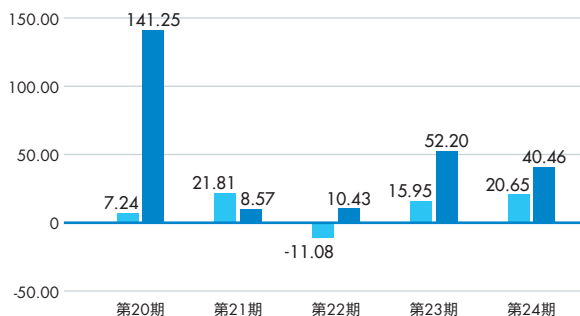
(百万円) ■ 中間 ■ 期末



1株当たり純利益

40.46円

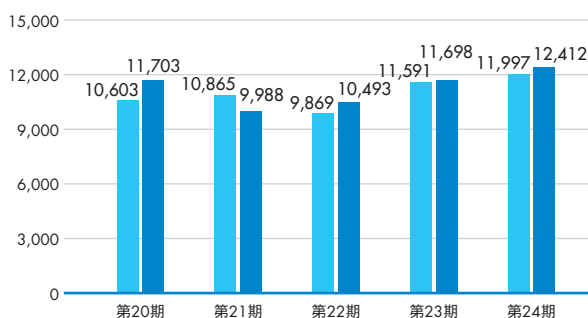
(円) ■ 中間 ■ 期末



総資産

12,412百万円

(百万円) ■ 中間 ■ 期末

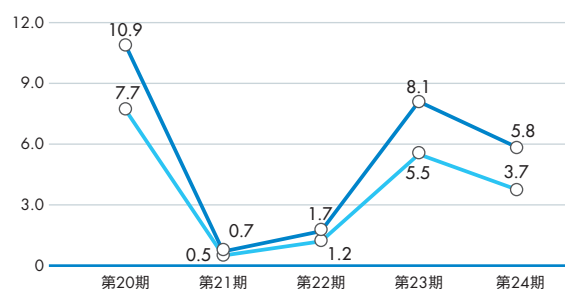


ROA & ROE

ROA 3.7%

ROE 5.8%

(%) ○ ROA ○ ROE



連結貸借対照表

(単位:百万円未満切捨)

	2010 2011年3月31日現在	2011 2012年3月31日現在
(資産の部)		
1 流動資産	6,208	7,078
2 固定資産	5,489	5,334
資産合計	11,698	12,412
(負債の部)		
3 流動負債	2,273	3,103
4 固定負債	1,751	1,645
負債合計	4,025	4,749
(純資産の部)		
株主資本	7,853	7,906
その他の包括利益累計額	△ 204	△ 265
少数株主持分	22	22
5 純資産合計	7,672	7,663
負債純資産合計	11,698	12,412

1 流動資産

8億70百万円
(前期比)

有価証券が1億42百万円減少したものの、現金及び預金が4億59百万円、受取手形及び売掛金が4億51百万円、繰延税金資産が62百万円増加したことにより、前年同期末に比べ、8億70百万円増加し、70億78百万円となりました。

2 固定資産

1億55百万円
(前期比)

長期未収入金が1億2百万円増加したものの、前払年金が1億44百万円、繰延税金資産が38百万円、保険積立金が31百万円、敷金及び保証金が28百万円減少したことにより、前年同期末に比べ、1億55百万円減少し、53億34百万円となりました。

3 流動負債

8億30百万円
(前期比)

未払法人税等が3億61百万円、未払金が2億34百万円、買掛金が1億30百万円、賞与引当金が31百万円増加したことにより、前年同期末に比べ、8億30百万円増加し、31億3百万円となりました。

4 固定負債

1億6百万円
(前期比)

長期未払金が1億50百万円増加したものの、退職給付引当金が2億33百万円、長期借入金が28百万円減少したことにより、前年同期末に比べ、1億6百万円減少し、16億45百万円となりました。

5 純資産合計

80百万円
(前期比)

自己株式のマイナスが4億52百万円減少したものの、利益剰余金が3億99百万円減少し、その他の包括利益累計額のマイナスが61百万円増加したことにより、前年同期末に比べ、8百万円減少し、76億63百万円となりました。

連結損益計算書

(単位:百万円未満切捨)

	2010 2010年4月1日から 2011年3月31日まで	2011 2011年4月1日から 2012年3月31日まで
6 売上高	15,721	17,271
売上原価	13,268	14,471
売上総利益	2,453	2,800
販売費および一般管理費	1,629	1,769
営業利益	823	1,030
営業外収益	256	154
営業外費用	28	10
経常利益	1,051	1,174
特別利益	288	70
特別損失	520	270
税金等調整前当期純利益	818	975
法人税、住民税および事業税	225	546
法人税等調整額	△ 22	△ 16
少数株主損益調整前当期純利益	615	444
少数株主利益	2	△ 0
当期純利益	613	444

6 売上高

1. ソフトウェア開発事業

売上高は142億97百万円(前年同期比14.3%増)、セグメント利益(営業利益)は13億75百万円(前年同期比21.2%増)となりました。業種別の売上高を比較しますと、主力の金融分野は銀行及び保険業の案件が増加し、前年同期を12億6百万円上回りました。公共サービス分野は前年同期を6億96百万円上回り、流通・その他の分野は前年同期を1億17百万円下回りました。

2. 組込型ソフトウェア開発事業

売上高は28億48百万円(前年同期比8.0%減)、セグメント利益(営業利益)は4億8百万円(前年同期比4.2%減)となりました。製品別の売上高を比較しますと、通信システム分野は通信端末の開発案件が減少し、前年同期を1億85百万円下回りました。カーエレクトロニクス分野は車載関連の案件が減少し、前年同期を4億83百万円下回りました。情報家電等、その他組込型分野は前年同期を4億22百万円上回りました。

3. 商品・製品販売事業

売上高は1億25百万円(前年同期比9.0%増)、セグメント損失(営業損失)は45百万円(前年同期39百万円)となりました。

	2010 2010年4月 1日から 2011年3月31日まで	2011 2011年4月 1日から 2012年3月31日まで
7 営業活動によるキャッシュ・フロー	938	1,042
8 投資活動によるキャッシュ・フロー	△ 687	△ 73
9 財務活動によるキャッシュ・フロー	△ 197	△ 424
現金及び現金同等物に係る換算差額	—	0
現金および現金同等物の増減額	52	545
現金および現金同等物の期首残高	2,393	2,446
現金および現金同等物の期末残高	2,446	2,992

7 営業活動によるキャッシュ・フロー

売上債権の増加が4億51百万円、退職給付引当金の減少が2億33百万円あったものの、税金等調整前当期純利益が9億75百万円となり、減価償却費の調整が1億38百万円、仕入債務の増加が1億30百万円あったことにより、10億42百万円の収入(前年同期9億38百万円の収入)となりました。

8 投資活動によるキャッシュ・フロー

有価証券の売却による収入が6億3百万円、投資有価証券の売却による収入が6億88百万円あったものの、有価証券の取得による支出が6億38百万円、投資有価証券の取得による支出が9億53百万円あったことにより、73百万円の支出(前年同期6億87百万円の支出)となりました。

9 財務活動によるキャッシュ・フロー

短期借入れによる収入が3億50百万円、長期借入れによる収入が3億円あったものの、短期借入金の返済による支出が4億10百万円、長期借入金の返済による支出が2億64百万円、配当金の支払額が2億1百万円あったことにより、4億24百万円の支出(前年同期1億97百万円の支出)となりました。

配当方針

当社は、株主のみならずに対する利益還元を経営の重要課題と位置付けており、株主資本の充実と長期的な安定収益力を維持するとともに、業績に裏付けられた適正な利益配分を継続することを基本方針としております。配当に関しましては、原則当社の経常利益をもとに特別損失を零(ゼロ)とした場合に算出される当期純利益の40%相当を目途に、継続的に実現することを目指してまいります。



ホームページのご案内

最新のIR情報や財務データ、決算関連資料を掲載しております。ぜひ、ご利用ください。

<http://www.cresco.co.jp/>

グループ合同イベントを初開催



クレスコブランドの浸透と各種サービスメニューのPRを目的に、当社企業グループ9社の総力を結集したプライベートセミナー「クレスコグループ ソリューションフォーラム 2012 in 品川」を、2012年2月14日に開催いたしました。400人を超すお客様にお越しいただき、グループ各社の選りすぐりのソリューションと技術集団ならではのテクノロジーをセミナーやブース展示にてご紹介し、盛況のうちに終えることができました。

インフィニードは「クレスコ九州」へ

2012年4月1日付で子会社「株式会社インフィニード」は「クレスコ九州株式会社」に社名変更いたしました。同社は、福岡を拠点に地場産業を中心に事業を展開しており、今後は当社企業グループのニアショア開発拠点としての機能も有しながら、グループ各社と連携してサービス拡大と企業価値向上を目指してまいります。つきましては九州地区での事業認知をさらに高めるため、「クレスコ」のブランドと地域密着のイメージを組み合わせた新社名に変更することといたしました。




複合IT企業を目指して

子会社として新たに「ソラン北陸株式会社」が2012年4月1日付で加わりました。コンサルティングからシステム開発、情報セキュリティサービス、パッケージ販売など、幅広い事業領域を有し、地域密着型のITソリューションサービスをご提供しております。グループ各社の販売チャネルやテクノロジーを活かし、お客様のコアビジネスをサポートする付加価値の高いソリューションサービスを実現するとともに、グループの連携を密に結合力を発揮して、ビジネス拡大にチャレンジしてまいります。



会社の概要

(2012年4月1日現在)

商号	株式会社クレスコ	
設立	1988年4月	
資本金	2,514百万円	
従業員数	938名	
本社所在地	〒108-6026 東京都港区港南2丁目15番1号 品川インターシティA棟25階～27階 03-5769-8011	
事業所	<p>■ 横浜センター 〒222-0033 神奈川県横浜市港北区新横浜2丁目3番19号 新横浜ミネタビル5階 045-474-0982</p> <p>■ 北海道開発センター 〒060-0003 北海道札幌市中央区北3条西3丁目1番地 札幌北三条ビル11階 011-200-5550</p>	
事業内容	<p>情報処理システムに関する ■ コンサルティングおよびソリューションサービス業務 ■ 設計、開発業務 ■ 運用管理、保守業務 ■ 調査、分析、評価および技術支援業務</p>	

役員

(2012年6月15日現在)

代表取締役会長 兼 社長	岩崎 俊雄	
取締役副社長	水谷 浩二	
専務取締役	熊澤 修一	
常務取締役	丹羽 蔵王	
常務取締役	根元 浩幸	
取締役	山田 則夫	
取締役	木村 孝之	
取締役	日高 健治	
取締役	高橋 一次	
取締役	谷口 義恵	
常勤監査役	波多腰 茂	(注)
監査役	臼井 義眞	監査役臼井義眞、監査役井手正介
監査役	井手 正介	および監査役戸田秀明は、会社法
監査役	戸田 秀明	第2条第16号に定める社外監査
		役です。

連結子会社

(2012年6月15日現在)

	<p>クレスコ・イー・ソリューション株式会社 設立 1998年9月 資本金 2億円</p>
	<p>ワイヤレステクノロジー株式会社 設立 2005年10月 資本金 5,000万円</p>
	<p>株式会社クレスコ・コミュニケーションズ 設立 2006年4月 資本金 5,000万円</p>
	<p>クレスコ・アイディー株式会社 設立 2011年4月 資本金 1億円</p>
	<p>株式会社アイオス 設立 1989年6月 資本金 3億1,336万円</p>
	<p>クレスコ九州株式会社 設立 2005年9月 資本金 5,000万円</p>
	<p>ソラン北陸株式会社 設立 2003年4月 資本金 5,000万円</p>

株式の状況

(2012年3月31日現在)

発行可能株式総数	34,000,000株
発行済株式の総数	10,794,692株
	(自己株式1,205,308株を除く)
株主数	3,195名

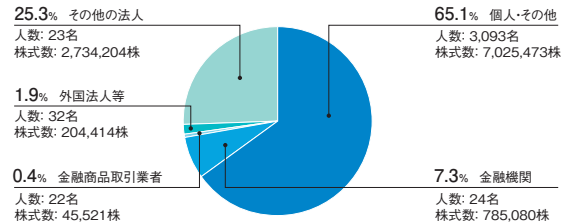
大株主

(2012年3月31日現在)

株主名	持株数(百株)	議決権比率(%)
有限会社イワサキコーポレーション	27,054	25.21
浦崎 雅博	14,818	13.80
岩崎 俊雄	10,271	9.57
クレスコ従業員持株会	5,401	5.03
佐藤 和弘	5,323	4.96
田島 裕之	4,448	4.14
日本トラスティ・サービス信託銀行株式会社(信託口)	1,391	1.29
波多腰 茂	1,238	1.15
日本マスタートラスト信託銀行株式会社(信託口)	744	0.69
三菱UFJ信託銀行株式会社	686	0.63
明治安田生命保険相互会社	686	0.63

所有者別株式分布状況(自社保有分を除く)

(2012年3月31日現在)



株主メモ

事業年度	4月1日～翌年3月31日
期末配当金受領株主確定日	3月31日
中間配当金受領株主確定日	9月30日
定時株主総会	毎年6月
株主名簿管理人	三菱UFJ信託銀行株式会社
特別口座の口座管理機関	三菱UFJ信託銀行株式会社
同連絡先	三菱UFJ信託銀行株式会社 証券代行部 〒137-8081 東京都江東区東砂7丁目10番11号 TEL.0120-232-711 (通話料無料)
上場証券取引所	東京証券取引所
公告の方法	日本経済新聞社に公告いたします。

(ご注意)

- 株主様の住所変更、買取請求その他各種手続きにつきましては、原則、口座を開設されている口座管理機関(証券会社等)で承ることとなっております。口座を開設されている証券会社等にお問合せください。株主名簿管理人(三菱UFJ信託銀行)ではお取扱いできませんのでご注意ください。
- 特別口座に登録された株式に関する各種手続きにつきましては、三菱UFJ信託銀行が口座管理機関となっておりますので、上記特別口座の口座管理機関(三菱UFJ信託銀行)にお問合せください。なお、三菱UFJ信託銀行全国各支店にてもお取扱いいたします。
- 未受領の配当金につきましては、三菱UFJ信託銀行本支店でお支払いいたします。

