

【表紙】

【提出書類】 有価証券報告書

【根拠条文】 金融商品取引法第24条第1項

【提出先】 関東財務局長

【提出日】 2022年6月20日

【事業年度】 第34期(自 2021年4月1日 至 2022年3月31日)

【会社名】 株式会社クレスコ

【英訳名】 CRESCO LTD.

【代表者の役職氏名】 代表取締役 社長執行役員 富永 宏

【本店の所在の場所】 東京都港区港南二丁目15番1号

【電話番号】 03(5769)8011

【事務連絡者氏名】 取締役 専務執行役員 杉山 和男

【最寄りの連絡場所】 東京都港区港南二丁目15番1号

【電話番号】 03(5769)8011

【事務連絡者氏名】 取締役 専務執行役員 杉山 和男

【縦覧に供する場所】 株式会社東京証券取引所  
(東京都中央区日本橋兜町2番1号)

## 第一部 【企業情報】

## 第1 【企業の概況】

## 1 【主要な経営指標等の推移】

## (1) 連結経営指標等

回次	第30期	第31期	第32期	第33期	第34期
決算年月	2018年3月	2019年3月	2020年3月	2021年3月	2022年3月
売上高 (千円)	33,328,477	35,230,083	39,337,600	39,706,144	44,450,374
経常利益 (千円)	3,492,084	3,658,607	3,712,883	4,101,054	4,782,634
親会社株主に帰属する 当期純利益 (千円)	2,202,803	2,285,581	2,421,037	2,634,403	3,236,640
包括利益 (千円)	2,927,733	1,867,874	2,088,994	4,024,380	3,464,909
純資産額 (千円)	15,109,419	16,137,384	16,185,927	19,485,863	22,134,123
総資産額 (千円)	24,127,780	25,372,421	26,770,383	30,342,477	33,136,886
1株当たり純資産額 (円)	689.69	737.53	770.72	926.96	1,051.97
1株当たり当期純利益 (円)	100.13	104.46	114.30	125.43	153.92
潜在株式調整後 1株当たり当期純利益 (円)	99.99		114.24		
自己資本比率 (%)	62.5	63.6	60.4	64.2	66.8
自己資本利益率 (%)	15.2	14.6	15.0	14.8	15.6
株価収益率 (倍)	17.8	15.9	12.5	12.9	12.8
営業活動による キャッシュ・フロー (千円)	2,174,690	1,824,708	3,693,070	3,155,433	3,222,701
投資活動による キャッシュ・フロー (千円)	179,373	1,238,169	2,407	47,405	1,155,867
財務活動による キャッシュ・フロー (千円)	606,639	1,278,208	511,933	1,479,286	1,352,353
現金及び現金同等物 の期末残高 (千円)	6,892,874	6,201,204	9,384,749	11,015,631	11,737,916
従業員数 (名)	1,959	2,061	2,111	2,301	2,450

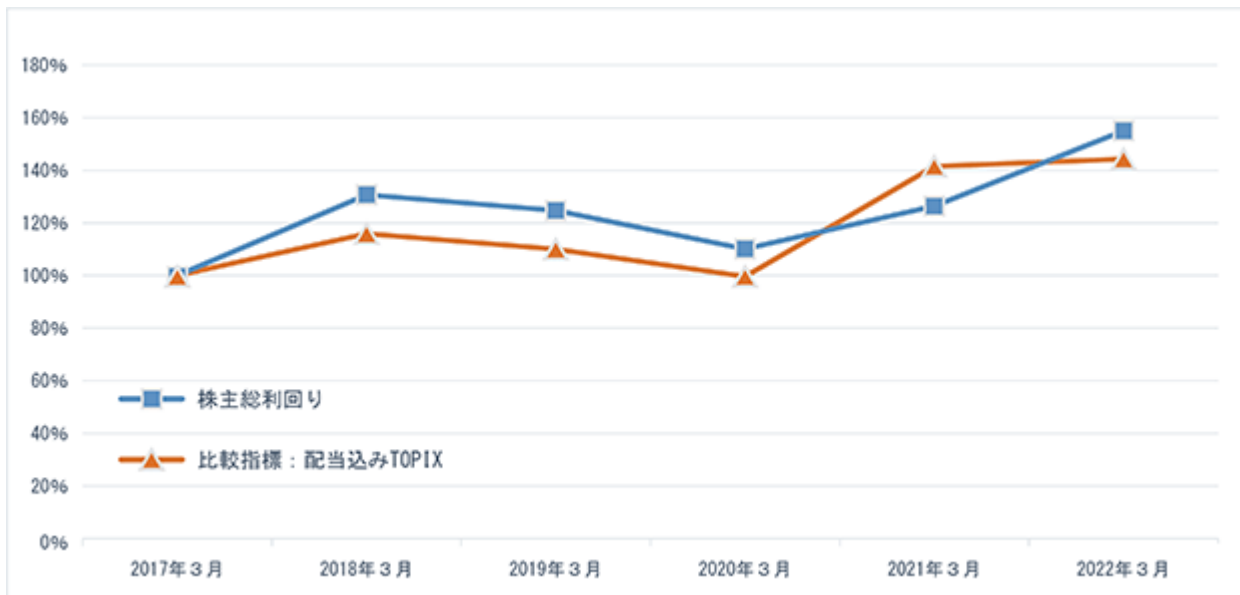
- (注) 1 「収益認識に関する会計基準」(企業会計基準第29号 2020年3月31日)等を第34期の期首から適用しており、第34期に係る主要な経営指標等については、当該会計基準等を適用した後の指標等となっております。
- 2 第31期における総資産の増加は、主として受取手形及び売掛金が1,057,273千円、繰延税金資産が309,093千円増加したことによるものです。  
第32期における総資産の増加は、主として現金及び預金が3,184,746千円増加したこと及び有価証券並びに投資有価証券が1,070,112千円減少したことによるものです。  
第33期における総資産の増加は、主として有価証券及び投資有価証券が2,065,551千円、現金及び預金が1,632,084千円増加したことによるものです。  
第34期における総資産の増加は、主としてのれんが1,034,125千円、現金及び預金が806,149千円、受取手形、売掛金及び契約資産が683,945千円増加したことによるものです。
- 3 従業員数は就業人員数であります。
- 4 2020年2月1日付けで普通株式1株につき普通株式2株の割合で株式分割を行っております。第30期の期首に当該株式分割が行われたと仮定し、1株当たり純資産額、1株当たり当期純利益及び潜在株式調整後1株当たり当期純利益を算定しております。
- 5 第31期及び第33期の潜在株式調整後1株当たり当期純利益については、希薄化効果を有している潜在株式が存在しないため、第34期の潜在株式調整後1株当たり当期純利益については、潜在株式が存在しないため記載しておりません。

## (2) 提出会社の経営指標等

回次		第30期	第31期	第32期	第33期	第34期
決算年月		2018年 3月	2019年 3月	2020年 3月	2021年 3月	2022年 3月
売上高	(千円)	21,198,021	20,925,104	23,034,386	22,837,101	25,991,355
経常利益	(千円)	2,645,126	2,759,527	2,712,502	2,937,282	3,380,463
当期純利益	(千円)	1,763,990	1,854,143	1,815,039	2,144,738	2,469,189
資本金	(千円)	2,514,875	2,514,875	2,514,875	2,514,875	2,514,875
発行済株式総数	(千株)	12,000	12,000	24,000	23,000	23,000
純資産額	(千円)	13,189,257	13,787,087	13,205,335	15,997,425	17,869,462
総資産額	(千円)	20,305,996	21,015,124	22,203,897	25,205,244	26,819,943
1株当たり純資産額	(円)	602.02	630.12	628.72	761.01	849.29
1株当たり配当額 (1株当たり中間配当額)	(円)	72.00 (29.00)	66.00 (32.00)	54.00 (36.00)	38.00 (18.00)	44.00 (20.00)
1株当たり当期純利益	(円)	80.18	84.74	85.69	102.12	117.42
潜在株式調整後 1株当たり当期純利益	(円)	80.07		85.65		
自己資本比率	(%)	64.9	65.6	59.4	63.5	66.6
自己資本利益率	(%)	13.8	13.8	13.5	14.7	14.6
株価収益率	(倍)	22.2	19.6	16.6	15.8	16.7
配当性向	(%)	44.9	38.9	42.0	37.2	37.5
従業員数	(名)	1,083	1,106	1,174	1,236	1,258
株主総利回り (比較指標：配当込み TOPIX)	(%) (%)	130.7 (115.9)	124.7 (110.0)	110.1 (99.6)	126.4 (141.5)	155.0 (144.3)
最高株価	(円)	5,500	4,045	2,034 (4,080)	1,736	2,294
最低株価	(円)	2,554	2,530	1,007 (3,140)	1,193	1,553

- (注) 1 「収益認識に関する会計基準」(企業会計基準第29号 2020年3月31日)等を第34期の期首から適用しており、第34期に係る主要な経営指標等については、当該会計基準等を適用した後の指標等となっております。
- 2 第31期における総資産の増加は、主として関係会社株式が708,093千円増加したことによるものです。  
第32期における総資産の増加は、主として現金及び預金が2,830,456千円増加したこと及び有価証券並びに投資有価証券が1,096,293千円減少したことによるものです。  
第33期における総資産の増加は、主として有価証券及び投資有価証券が1,965,923千円、現金及び預金が867,420千円増加したことによるものです。  
第34期における総資産の増加は、主として関係会社株式が1,621,024千円増加したことによるものであります。
- 3 従業員数は就業人員数であります。
- 4 2020年2月1日付けで普通株式1株につき普通株式2株の割合で株式分割を行っております。第30期の期首に当該株式分割が行われたと仮定し、1株当たり純資産額、1株当たり当期純利益及び潜在株式調整後1株当たり当期純利益を算定しております。
- 5 第31期及び第33期の潜在株式調整後1株当たり当期純利益については、希薄化効果を有している潜在株式が存在しないため、第34期の潜在株式調整後1株当たり当期純利益については、潜在株式が存在しないため記載しておりません。
- 6 第30期の1株当たり配当額72円には、創立30周年記念配当10円を含んでおります。

- 7 第32期の1株当たり配当額54円は、2020年2月1日に行われた株式分割前の1株当たり中間配当額36円と当該株式分割後の1株当たり期末配当額18円（当該株式分割を考慮しない場合は36円）を合算した金額であります。したがって、当該株式分割を考慮しない場合の第32期の1株当たり配当額は72円となります。
- 8 最高株価及び最低株価は、東京証券取引所市場第一部におけるものであります。なお、第32期の株価については株式分割後の最高株価及び最低株価を記載しており、株式分割前の最高株価及び最低株価を括弧内に記載しております。
- 9 株主総利回り及び比較指標の最近5年間の推移は以下のとおりであります。なお、株主総利回りについては、2020年2月1日に行われた株式分割が、2017年3月に行われたものと仮定して算定しております。



2 【沿革】

年月	概要
1988年4月	ソフトウェア開発、システム機器の開発及び販売を目的として、テクトロン(株)と(株)メディアリサーチが合併し、東京都港区西新橋に(株)クレスコを設立
1990年2月	通商産業省によるシステムインテグレータ登録企業となる
1992年4月	株式の額面金額を変更するため、(株)クレスコ(形式上の存続会社、旧サガミ工業(株))と合併
1993年3月	本社を東京都港区高輪へ移転
1995年4月	本社を東京都港区三田へ移転
1997年7月	日本証券業協会の店頭登録企業となる
1998年9月	コンピュータのハードウェア及びソフトウェアの商品販売、SI事業のシステム機器及びパッケージソフトウェアの販売等、当社企業グループ業容の拡大のため、芝ソフトウェア(株)(現商号 クレスコ・イー・ソリューション(株))を設立
2000年9月	東京証券取引所市場第二部に株式上場
2001年3月	ソフトウェア開発事業の拡大のため、北海道札幌市に北海道開発センター(現 札幌事業所)を設置
2001年9月	東京証券取引所市場第一部に株式上場
2004年5月	本社を東京都港区港南へ移転
2005年10月	近距離無線通信ソリューションに特化したワイヤレステクノロジー(株)を設立
2010年4月	ソフトウェア開発事業の拡大のため、(株)アイオス及び(株)インフィニード(旧クレスコ九州(株))の全株式を取得
2011年4月	近距離無線通信技術を用いた情報通信設備機器に関する設計・開発、製造・販売等を目的としたクレスコ・アイディー(株)を設立
2012年4月	北陸を営業拠点とし、ネットワークソリューションに特化したソラン北陸(株)(現商号 クレスコ北陸(株))の全株式を取得
2012年12月	関東エリアの営業拠点の拡大を図るため制御系システムを手がける(株)シーサーの株式を取得
2013年4月	開発力強化と顧客層の拡大を図るため(株)クリエイティブジャパンの全株式を取得
2015年4月	ワイヤレステクノロジー(株)とクレスコ・アイディー(株)を合併し、クレスコワイヤレス(株)に商号変更
〃	ERP事業の更なる成長に寄与するため(株)エス・アイ・サービスの全株式を取得
2015年10月	関西エリアの営業拠点の拡大を図るためメディア・マジック(株)(現商号 (株)メクゼス)の株式を取得
2016年4月	クレスコ・イー・ソリューション(株)と(株)エス・アイ・サービスを合併
2016年9月	旅行業向けシステムを強みとする(株)エヌシステムの全株式を取得
2017年4月	オフショア開発体制及びコスト競争力の更なる強化のため、ベトナム・ハノイ市に駐在員事務所を開設
2017年10月	受注力の向上等を目的として(株)アイオスが(株)アプリケーションズの全株式を取得
2018年1月	システム開発の需要拡大に対応するため(株)ネクサスの株式を取得
2018年4月	(株)アイオスと(株)アプリケーションズを合併
〃	(株)アイオスの関西営業所を(株)メクゼスに統合
2018年10月	人事・給与・ワークフロー関連のパッケージソフトウェアの設計・開発を得意とするアルス(株)の全株式を取得
2018年11月	(株)アイオスがWeb技術や組込み技術を中心としたソフトウェアの設計・開発を得意とするイーテクノ(株)の全株式を取得
2019年4月	事業の拡大・成長、人材の活用及び企業グループ運営の効率化を目的として、クレスコ九州(株)を吸収合併(現 福岡事業所)
2019年9月	オフショア開発体制の更なる強化を実現するため、ベトナム・ハノイ市にCRESCO VIETNAM CO., LTD.を設立
2019年10月	(株)アイオスとイーテクノ(株)を合併
2020年4月	クラウドやサーバー・ネットワーク分野を得意とする(株)エニシアスの全株式を取得
2021年7月	組込型ソフトウェア、ファームウェア開発及び業務アプリケーションの受託開発を得意とする(株)OECの全株式を取得

(注) 2022年4月4日に東京証券取引所の市場区分の見直しにより市場第一部からプライム市場へ移行しております。

### 3 【事業の内容】

当社企業グループは、親会社である(株)クレスコと連結子会社13社及び持分法適用関連会社2社により構成されており、ITサービス事業及びデジタルソリューション事業を営んでおります。

事業の内容と各社の当該事業に係る位置付けは、次のとおりであります。以下に示す区分は、セグメントと同一の区分であります。

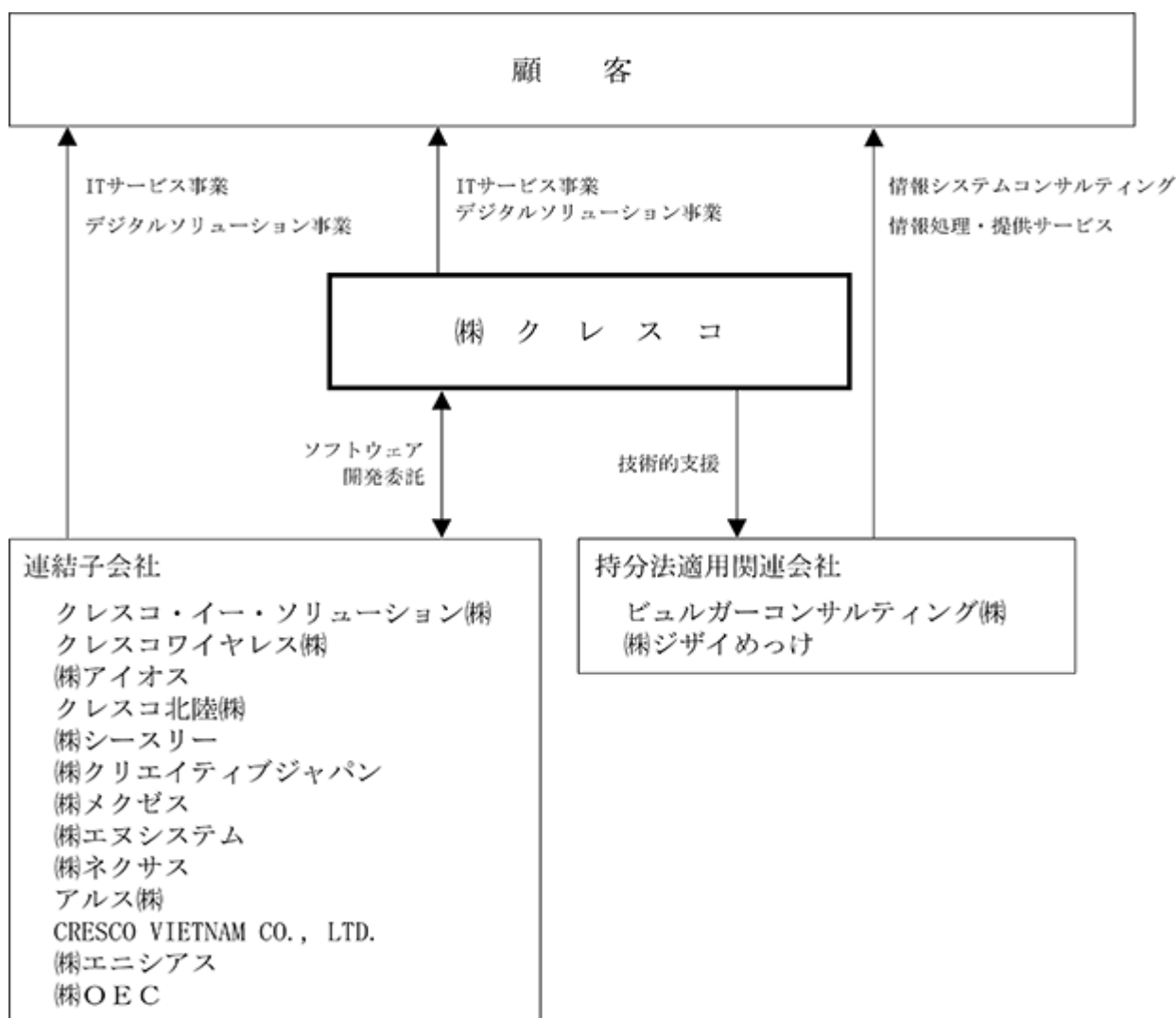
なお、当連結会計年度より、報告セグメントの区分を変更しております。詳細は、「第5 経理の状況 1 連結財務諸表等 (1)連結財務諸表 注記事項(セグメント情報等)」をご参照ください。

#### ITサービス事業

主にエンタープライズシステム、金融システム、組込みシステム、AIシステム、モバイルシステム、プラットフォーム、アジャイル開発・ニアショア開発・オフショア開発、RPA導入支援、データアナリティクス、UXデザインといったコンサルティング並びにIT企画・開発・保守の総合サービスを行っております。

#### デジタルソリューション事業

主にクラウド、Robotics、AI&Data、セキュリティ、UX/UIといった顧客のDX実現を支援する製品・サービスからなるソリューション群の提供を行っております。



- (注) 1 当連結会計年度において、(株)O E Cの全株式を取得したことにより、同社を連結の範囲に含めております。
- 2 当社の持分法適用関連会社であった(株)ウェインは、当連結会計年度において同社の株式を一部売却したことにより、持分法適用の範囲から除外しております。
- 3 (株)クリエイティブジャパンは、2022年5月1日付で(株)クレスコ・デジタルテクノロジーズに商号を変更しております。
- 4 アルス(株)、(株)エヌシステム及び(株)ネクサスは、2022年3月28日付で合併契約を締結し、2022年7月1日付で合併(アルス(株)による吸収合併)する予定であります。

4 【関係会社の状況】

名称	住所	資本金又は 出資金 (千円)	主要な事業 の内容	議決権の 所有・被所有割合		関係内容
				所有割合 (%)	被所有割合 (%)	
(連結子会社) クレスコ・イー・ソリューション㈱	東京都中央区	200,000	ERPソリューション事業	100.0		役員の兼任 1名
クレスコワイヤレス㈱	東京都大田区	100,000	近距離無線技術商品化及び ソフトウェア、ハードウェア 開発・販売	100.0		役員の兼任 1名
㈱アイオス (注) 1、3	東京都港区	313,365	ITサービス事業及びデジタル ソリューション事業	100.0		役員の兼任 1名
クレスコ北陸㈱	石川県金沢市	50,000	コンピュータシステムに係る コンサルティング、設計 開発	100.0		役員の兼任 1名
㈱シースリー	茨城県日立市	20,500	コンピュータシステムに係る コンサルティング、設計 開発	100.0		
㈱クリエイティブジャパン (注) 4	東京都港区	100,000	コンピュータシステムに係る ソリューション、設計開 発	100.0		役員の兼任 1名
㈱メクゼス	大阪府大阪市	100,000	コンピュータソフトウェア の開発、ITコンサルティング	100.0		役員の兼任 1名
㈱エヌシステム (注) 5	東京都 千代田区	100,000	システムコンサルティング、 設計・開発・運用、クラ ウドサービス	100.0		
㈱ネクサス (注) 5	東京都中央区	35,000	ソリューション・サービ ス、システム開発サービ ス、サーバインフラ構築 サービス	100.0		
アルス㈱ (注) 5	東京都品川区	40,000	コンピュータ・ソフトウェ アの設計・開発、人事・給 与・ワークフロー関連の パッケージソフトウェア開 発、業務コンサルティング	100.0		
CRESCO VIETNAM CO., LTD.	ベトナム社会 主義共和国 ハノイ市	50万米ドル	ITシステム、ソフトウェア の開発・保守サービス	100.0		当社はシステム開 発・保守業務を委 託しております。
㈱エニシアス	東京都品川区	20,000	システムエンジニアリング サービス及びシステムイン テグレーション	100.0		
㈱OEC	東京都新宿区	15,000	業務アプリケーション開 発、ファームウェア/組込 型ソフトウェア開発	100.0		役員の兼任 2名
(持分法適用関連会社) ビュルガーコンサルティング ㈱	東京都中央区	99,963	情報システムコンサルティ ング	33.4		当社はコンサル ティング業務に係 る技術的支援を 行っております。
㈱ジザイめっけ	東京都港区	100,000	情報処理サービス業及び情 報提供サービス業	34.0		㈱ザイマックスと の合併会社であ り、当社は従業員 を派遣しておりま す。

- (注) 1 特定子会社であります。  
2 有価証券報告書又は有価証券届出書を提出している会社はありません。  
3 ㈱アイオスについては、売上高(連結会社相互間の内部売上高を除く)の連結売上高に占める割合が10%を超えております。

主要な損益情報等	売上高	4,801,191千円
	経常利益	487,894千円

当期純利益 327,015千円  
純資産額 2,618,851千円  
総資産額 3,715,989千円

- 4 (株)クリエイティブジャパンは、2022年5月1日付で(株)クレスコ・デジタルテクノロジーズに商号を変更しております。
- 5 アルス(株)、(株)エヌシステム及び(株)ネクサスは、2022年3月28日付で合併契約を締結し、2022年7月1日付で合併(アルス(株)による吸収合併)する予定であります。

## 5 【従業員の状況】

### (1) 連結会社の状況

2022年3月31日現在

セグメントの名称	従業員数(名)
ITサービス事業	2,260
デジタルソリューション事業	
全社(共通)	190
合計	2,450

- (注) 1 従業員数は、就業人員数であります。
- 2 当社企業グループは、製品・サービスを主軸として事業セグメントを決定しており、同一の従業員が複数の事業に従事することがあるため、事業セグメントごとの従業員数を記載しておりません。
- 3 全社(共通)は、特定のセグメントに区分できない管理部門等の従業員であります。

### (2) 提出会社の状況

2022年3月31日現在

従業員数(名)	平均年齢(歳)	平均勤続年数(年)	平均年間給与(千円)
1,258	38.0	11.0	6,538

セグメントの名称	従業員数(名)
ITサービス事業	1,161
デジタルソリューション事業	
全社(共通)	97
合計	1,258

- (注) 1 従業員数は、就業人員数であります。
- 2 平均年間給与は、賞与及び基準外賃金を含んでおります。
- 3 当社は、製品・サービスを主軸として事業セグメントを決定しており、同一の従業員が複数の事業に従事することがあるため、事業セグメントごとの従業員数を記載しておりません。
- 4 全社(共通)は、特定のセグメントに区分できない管理部門等の従業員であります。

### (3) 労働組合の状況

現在労働組合はありませんが、労使関係は良好であり、特記すべき事項はありません。



## 第2 【事業の状況】

### 1 【経営方針、経営環境及び対処すべき課題等】

文中の将来に関する事項は、明記されている箇所を除き、当連結会計年度末現在において、当社企業グループが判断したものであります。

#### (1) 経営方針

当社企業グループは、2021年度より10年間の長期グループビジョン「CRESCO Group Ambition 2030」をスタートしております。また、当該ビジョンの具現化に向け、中期経営計画として、中期経営計画2023（変革：2021年度～2023年度）、中期経営計画2026（挑戦：2024年度～2026年度）、中期経営計画2030（飛躍：2027年度～2030年度）の3ステップを設定し、最初のステップとなる中期経営計画2023では、「連結売上高500億円」「連結営業利益額50億円」「ROE15%以上」を目標としております。

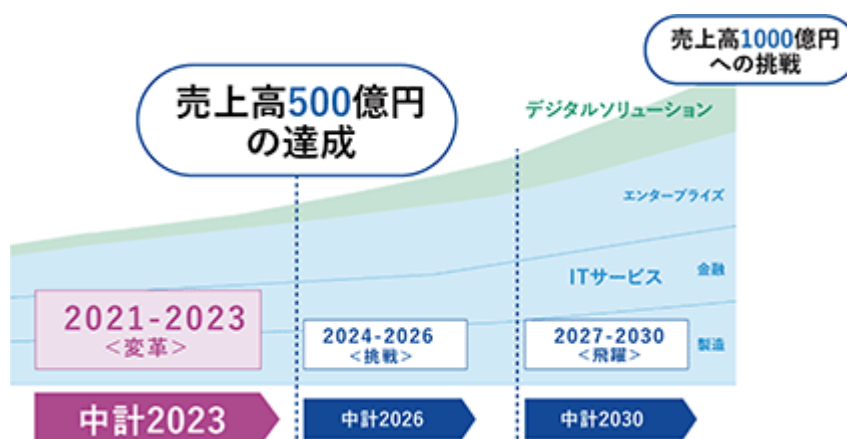
#### グループビジョン：「CRESCO Group Ambition 2030」

##### 人が思い描く未来、その先へ

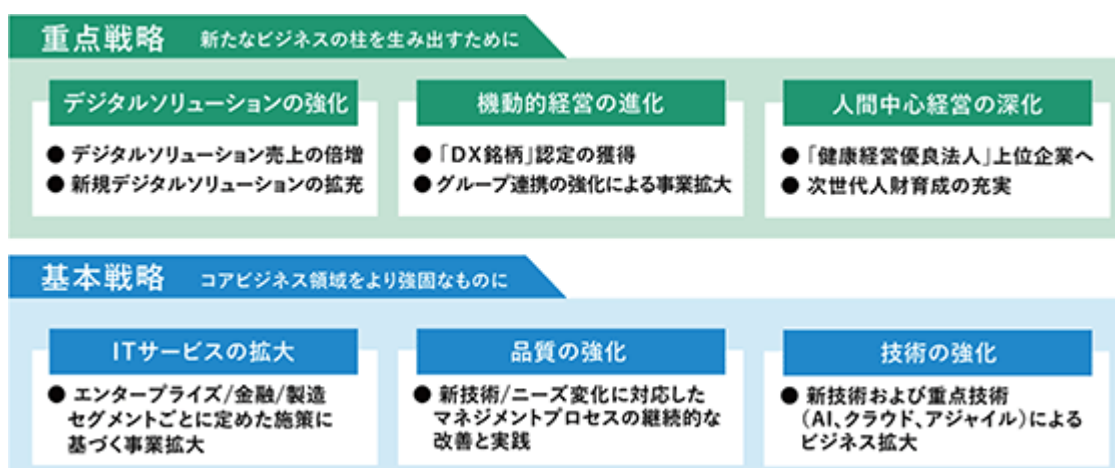
クレスコグループは最高のテクノロジーと絆で”わくわくする未来”を創造します

#### 中期経営計画2023

「CRESCO Group Ambition 2030」の実現を通して売上高1,000億円を目指してまいります。その実現に向けて中期経営計画2023では、2023年度における連結売上高500億円の達成を目指しております。具体的には、ITサービス事業（エンタープライズ、金融、製造）とデジタルソリューション事業の4本柱により、ビジネスの成長戦略を推進してまいります。



中期経営計画2023では、「コアビジネス領域をより強固なものにするための3つの基本戦略」においてビジネスの土台を強化しつつ、「新たなビジネスの柱を生み出すための3つの重点戦略」に取り組んでおります。



## (2) 経営上の目標の達成状況を判断するための客観的な指標等

当社企業グループは、経営上の目標の達成状況を判断するための客観的な指標（KPI）として売上高、営業利益額、ROEを設定しております。

なお、「中期経営計画2023」におけるKPIの目標値と進捗状況は次のとおりであります。

KPI (連結ベース)	2020年度 実績	中期経営計画2023		
		2021年度 実績	2022年度 予想値(注)	2023年度 目標値
売上高(百万円)	39,706	44,450	47,500	50,000
営業利益額(百万円)	3,484	4,457	4,750	5,000
ROE(%)	14.8	15.6	14.4	15.0

(注) 1 2023年度の目標値については、当連結会計年度末現在において予測できる事情等を基礎とした合理的な判断に基づくものであり、その達成を保証するものではありません。

2 2022年度の売上高及び営業利益額の予想値は、2022年5月10日時点での公表値であります。

3 2022年度のROEの予想値は、当該年度における自己資本の変動が親会社株主に帰属する当期純利益及び剰余金の配当のみであると仮定して算定しております。

## (3) 中期経営計画の進捗状況

**重点戦略**

## デジタルソリューションの強化

当連結会計年度において、当社のデジタルソリューション推進部門として、ビジネスイネーブルメントサービスユニットを設置し、当社のデジタルソリューションブランドの再整理を始めるとともに、主力クラウドサービスである「Creage」の機能向上や、RPAライセンスの販売強化を進めました。また、当社企業グループにおける協業体制を推進することで販路の拡大を図ってまいりました。

## 機動的経営の進化

当社は、2021年5月に経済産業省のDX認定制度である「DX認定事業者」に認定されました。また、同年11月には東京証券取引所の市場区分の見直しに伴ってプライム市場への上場を選択し、2022年2月にはコーポレートブランドロゴの変更を発表しております。当社企業グループの取り組みとして、2021年7月に㈱OECの全株式を取得し連結子会社化するとともに、当社企業グループ内における営業・案件情報の共有を強化し、事業ポートフォリオの多様化に向けて取り組んでまいりました。

## 人間中心経営の深化

当社企業グループでは、前連結会計年度に引き続いて、テレワークやワークスペース整備等を推進するとともに、ワクチン休暇制度を導入するなど、「ニューノーマル（新常态）」に対応した働き方改革を進めてまいりました。また、多様な人材の交流拠点として当社内に多目的スタジオを設置したほか、社員の外部講演等のエバンジェリスト活動を通して積極的な外部発信に力を注いでまいりました。さらに、2022年3月には、当社は「健康経営優良法人2022」に認定され、2,869社中801～850位の順位を獲得しております。

**基本戦略**

## ITサービスの拡大

当連結会計年度において、新規取引先の開拓に向けて営業人員の増強を行いました。また、当社の連結子会社であるCRESCO VIETNAM CO., LTD.の開発体制を増強し、不足する国内開発人員への対策を講じました。さらにソリューションングプロセスの活用を進め、新規案件の獲得を進めてまいりました。

## 品質の強化

当連結会計年度において、品質戦略を見直し、「お客様に安心・感動の品質を」をスローガンにさらなる高品質を目指すための品質マネジメントプロセスの改善と実践に着手いたしました。その一環として、社員向け研修制度の内容を刷新しております。

## 技術の強化

当連結会計年度において、AI技術、組込みセキュリティ等の研究に係る産学連携を進めました。また、当社は2021年8月に画像処理AI学習データ作成時のアノテーション作業負荷を軽減する手法の特許を取得しております。さらに、特定の技術領域に限定せず、幅広い顧客やニーズに対応できるよう技術研修制度の見直しを行いました。

#### (4) 経営環境と優先的に対処すべき事業上及び財務上の課題

2021年度の経営環境は、新型コロナウイルス禍が続く中、ワクチン接種も進んで「新しい生活様式」や「ニューノーマル（新常态）」が定着し、特に下期は好転の兆しが強く見られました。2022年度は、オミクロン株の感染状況や新たな変異株の発生に加え、ロシア・ウクライナ紛争に起因する景気の下振れが懸念されますが、その影響は限定的であり、経済活動の正常化に向けた動き自体は活発な状況が続くものと判断しております。なお、2022年3月の月例経済報告では「景気は、持ち直しの動きが続いているものの、新型コロナウイルス感染症による厳しい状況が残る中で、一部に弱さがみられる」旨の判断が下されております。

国内外の企業動向も、業種によって濃淡はあるものの概ね改善傾向が続いております。当社企業グループにおきましても、引き合いは旺盛な状況にあり、コロナ禍で大きな打撃を受けた業界・業種も将来を見据え、IT投資は回復の兆しを見せております。オンライン商談のほか、対面での営業活動も従来の勢いに回復し、新規顧客の開拓にもほぼ支障はありません。

このような経営環境の中、「攻めのIT経営」を主眼とした「デジタル変革（DX）」に対するIT投資は、システム基盤の再整備や、業務のデジタル化、基幹システムの刷新など今後も着実に増加するものと考えております。特に、クラウドやAI、RPAなどのテクノロジーを織り込んだシステム開発やデジタルソリューションへのニーズは、業種業態を問わずさらに本格化するものと確信しております。

なお、需給状況に関わらず、「デジタル変革（DX）」を担う人材の不足感は依然否めず、人材の獲得・育成はもとより、生産性及びサービス品質の向上、オフショア（国外分散開発）を含む開発体制の強化は、継続的な課題となっております。

こうした経営環境に的確に対応し、ステークホルダーの期待にお応えするため、当社企業グループでは、以下の課題認識のもと、諸施策を速やかに実行し、持続的な成長と企業価値の向上を実現してまいります。

##### お客様とのリレーションシップの強化及び新規顧客の獲得

ニーズの多様化、複雑化に伴い、当社企業グループは、お客様の事業目標達成や未来構想に向けたイノベーションを実現する、まさに「ITパートナー」としての役割を期待されております。お客様の期待に応えるための、幅広いITサービス、デジタルソリューションを提供できるよう、営業体制の強化とマーケティング活動を継続的に実施し、お客様とのリレーションシップの強化及び新規顧客の獲得を図ってまいります。また、営業情報、顧客情報を共有できる仕組みを構築し、当社企業グループ間及び各事業部門の営業メンバーが連携し、戦略的、網羅的に幅広い提案型営業を展開してまいります。

##### デジタルソリューションビジネスの拡大と新技術の研究・開発

「デジタル変革（DX）」が本格化する中、従来のITサービス（システムインテグレーションを含む。）のみならず、お客様のDXに直結するデジタルソリューションビジネスの拡大が競争優位性を担保するために必要であると考えております。当社企業グループが強みとするAIやクラウド分野を戦略技術に据え、これらの技術を活かした、幅広い産業向けのソリューション群を提供してまいります。また、市場ニーズに適時・的確に応えることができる技術力の保持と革新的なビジネスの組成に不可欠な知見・アイデアを募集、集約するため、他企業とのアライアンスや産学連携、お客様との共同研究、オープンイノベーション等を通じた新技術の研究・開発に努めてまいります。

##### 人材の獲得と開発体制の強化

人材は、企業の競争優位性を決定づける大切な経営資源と考えております。しかしながら、IT投資に関わる需要の増加に伴い、開発に従事する人材不足は否めず、人材の獲得と開発体制の強化は継続的な課題となっております。当社企業グループは、事業戦略に沿った継続的な採用活動（新卒、キャリア）を推進するとともに、ニアショア（子会社や協力会社との協業による国内分散開発）やクレスコベトナムを通じたオフショア（ベトナムの現地企業との協業による国外分散開発）を積極的に活用し、機会損失（案件の失注や縮小など）が発生しないよう取り組んでまいります。また、併せて人材の流出防止施策の実施や育成の強化に努めてまいります。

##### M & Aの推進とブランディング強化

継続的なM & Aによる事業の拡大は、中期経営計画における成長戦略の重要テーマであり、加えて、グループ連携をはじめ、業務インフラの整備、人事交流等の施策を通じたシナジー効果による「稼ぐ力の最大化」は不可欠と考えております。また、ブランディングは、当社企業グループにとって市場での認知度を高め、優位性を強化する重要な事業戦略であり、企業の成長を大きく左右するものです。2022年4月1日をもって、創業以来掲げてまいりましたコーポレートブランドロゴを刷新いたしました。当社企業グループがこれまで培ってきたブランドイメージを最大限活用しつつ、新たなブランドイメージを創造し、当社企業グループ一丸となって企業価値の向上を目指してまいります。

## DX推進と機動的経営の実現

経営課題やビジネス課題への素早い対応を実現するためには、企業活動を加速する「仕組みづくり」と行動を促進する「マインドセットの醸成」が必要となります。『中期経営計画2023』をベースに、人材の確保・育成はもとより、組織改革や制度改革を含めた「デジタル変革（DX）」への取り組みを積極的に進め、経営の機動性を高める仕組みづくりに取り組んでまいります。また、データ経営基盤の構築を視野に入れた情報システムの全体最適化やオフィスワーク・リモートワークの環境整備、時代に即した働き方改革を通じて、“継続的に挑戦していこう”とするマインドセットを醸成してまいります。なお、当社は、2021年5月に経済産業省から「DX認定事業者」に認定されております。

## 安心・感動を生み出す品質強化

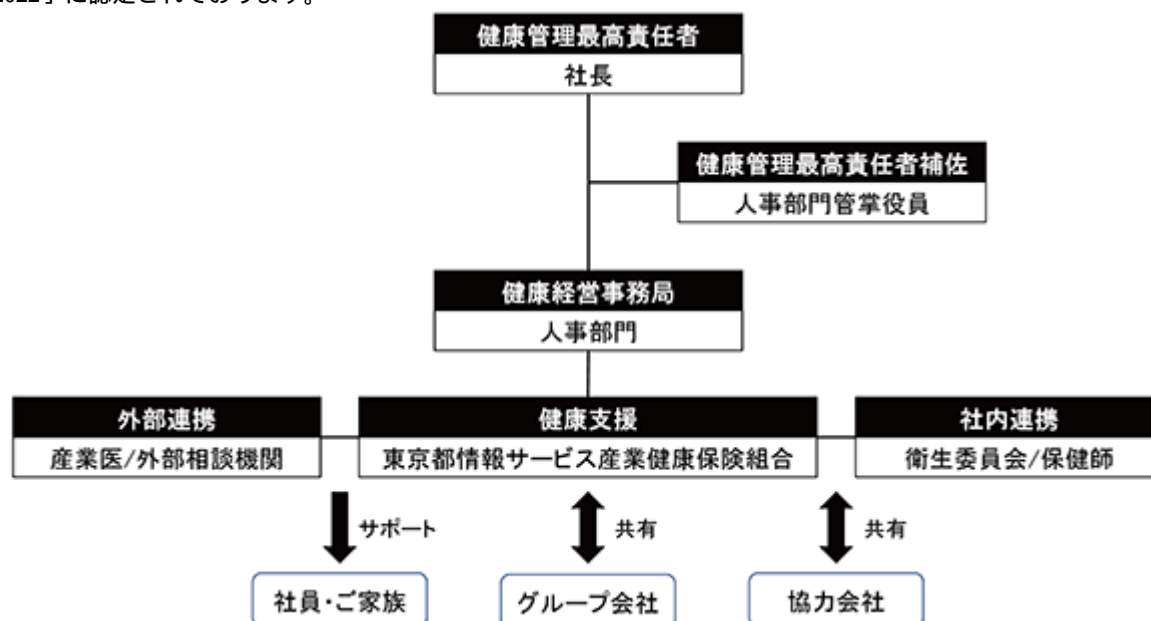
お客様に提供する製品やサービスの品質強化は、「技術と品質のクレスコ」として、お客様からの信頼・信用を確固たるものとし、結果として、当社企業グループの持続的な成長と企業価値の向上につながります。当社企業グループは品質管理を経営の重要課題に位置付け、2021年10月に新たに「品質方針」を掲げ、お客様に安心・感動していただける高品質なITサービス、デジタルソリューションの提供を宣言いたしました。必要な力量を備えるために、十分な教育・訓練を実施するとともに、業務プロセスの評価・見直しを定期的に行い、品質マネジメントシステムの継続的な改善を図ってまいります。

## ESG経営の推進とサステナビリティに関する取り組み

E（環境：Environment）、S（社会：Social）、G（企業統治：Governance）は、国連が提唱する「社会的責任投資（SRI）」における企業が認識すべき「社会から企業への期待」であります。また、企業として持続的な成長を遂げ、自身の企業価値を高める際には、ESGに関して「企業から社会にできることは何か」を常に思考しそして行動し続けることが必要となります。当社は、「持続可能な社会」の成長に貢献するため、地球環境問題への配慮の他、危機管理、人権の尊重、社員の健康・労働環境への配慮や公正・適切な処遇、取引先との公正・適正な取引や各種ガバナンス（監督・監視体制の構築、リスク管理、内部統制、コンプライアンス等）など、あらゆるステークホルダーとの協働を通じたESG経営に取り組んでおります。また、在宅勤務推進によるオフィススペース削減や電気使用量・紙使用量の削減、自社システムのクラウド化など、直面する様々な課題に真摯に向き合い、適宜適切な対応を行っております。なお、地球環境の中でも、とりわけ気候変動に関する問題は、「リスクと機会」の両面から喫緊の課題と認識しております。TCFD（気候関連財務情報開示タスクフォース）の提言を参考に、積極的な活動と情報開示に努めてまいります。

## 健康経営の推進

健康経営は、健康管理を経営的な観点から企業戦略として実践することであり、中長期的には、社員の活力や生産性のアップ、組織活性化をもたらし、企業価値や業績の向上につながります。社員の心身の健康を維持・増進し、社員一人ひとりが、安心・安全に、やりがいを持って働ける職場を実現するこの取り組みは、企業のレピュテーションや人材採用の面でも効果が期待できるものであり、併せて、企業のリスクマネジメントとしても重要なものであります。当社では「健康経営宣言」を掲げ、下図の健康経営推進体制を整備し、健康経営を推進しており、2022年3月には3年連続で「健康経営優良法人認定制度」に基づく「健康経営優良法人2022」に認定されております。



### 働き方改革と健全な労働環境づくり

働き方改革は、生産性向上のみならず、個人生活の質的向上につながるテーマであり、社員のモチベーションや人材採用、離職防止の面でも効果が期待できるものと捉え、『働く人の立場・視点』で労働環境づくりや諸制度の導入に取り組んでおります。特に近年では2020年4月にテレワーク勤務制度を導入し70%以上の社員が利用しております。また、2021年4月にはコアタイムのないフルフレックスタイム制を導入し、柔軟で働きやすい職場を実現し、感染症流行時の業務継続や家庭と仕事の両立、業務効率化・時間の有効活用に役立てております。さらに、健全な労働環境を実現するため、長時間労働の抑制と年次有給休暇の取得促進にも注力しており、時間外労働は低い水準を、年次有給休暇は高い取得率を継続しております。これらの取り組みは、企業のレピュテーションや人材採用の面でも効果が期待できるものであり、リスクマネジメントの観点からも重要であります。今後も国の政策や法制度の動向を注視し、実効性の高い諸施策を推進してまいります。

### ダイバーシティへの取り組み

多様性の受け入れは、企業が変化する市場環境や技術構造の中で競争優位性を築くため、必要不可欠であります。当社企業グループは、個人の「違い」を尊重し、職務に関係のない性別、年齢、国籍等の属性を考慮せず、個人の成果や能力、貢献度に応じた評価を基本としております。女性の採用や女性管理職比率の増加にも注力する他、外国人や障がい者の採用にも積極的に取り組んでおります。2021年4月からは、LGBTに対する取り組みの一環として、パートナーシップ制度を導入いたしました。今後も、多様な人材が組織に平等に参画し、その能力を最大限発揮できる機会の提供を通じて様々なイノベーションを生み出し、価値創造につなげてまいります。

## 2 【事業等のリスク】

有価証券報告書に記載した事業の状況、経理の状況等に関する事項のうち、経営者が連結会社の財政状態、経営成績及びキャッシュ・フローの状況に重要な影響を与える可能性があるとして認識している主要なリスクは、以下のとおりであります。

なお、当該リスクが顕在化する可能性の程度や時期、当該リスクが顕在化した場合に当社企業グループの経営成績等の状況に与える影響につきましては、合理的に予見することが困難であるため記載しておりません。

文中の将来に関する事項は、当連結会計年度末現在において当社企業グループが判断したものであります。

### (1) リスク管理体制

当社は『リスク管理規程』を制定し、当該規程に基づいて当社企業グループにおけるリスクを区分・管理しております。当社取締役会は、リスクの種類・内容に応じて責任部門を定め、各責任部門長、各業務執行取締役及び内部統制委員会がリスク管理体制の整備とモニタリングを行っております。

### (2) 各リスクの説明

#### サービスリスク

サービスリスクは、当社企業グループが提供するソフトウェア開発・保守等のサービスに関連して発生する不採算リスクや納品物の不具合による損害賠償リスク等をいいます。当社企業グループでは、十分な収支計画や技術的な検証を行ったうえで受注を決定しておりますが、顧客からの仕様変更要求、予期せぬ技術的なミスマッチ等により追加の工数が発生した場合や、納品したソフトウェアの契約不適合責任等に基づく損害賠償請求を受けることとなった場合に、信用の悪化も含めて当社企業グループの経営成績等に影響が及ぶ可能性があります。当社企業グループでは、当社の品質管理本部を中心に品質マネジメントプロセスの推進を図っており、当該リスクを未然に防止しております。

なお、当連結会計年度において、受注損失引当金を6,377千円計上しております。

#### 情報漏洩・システムリスク

サイバー攻撃や当社企業グループの過失等により第三者の秘密情報・資産を漏洩又は消失した場合には、当社企業グループは損害賠償責任や信用の悪化を招くことになり、当社企業グループの経営成績等に影響が及ぶ可能性があります。当社企業グループでは、定期的にコンプライアンスチェックを実施しており、役員・社員のコンプライアンス意識の向上を図るとともに、セキュリティ事故発生時の体制を整備することでその悪影響を最低限にとどめるようにしております。

#### 災害等リスク（疫病を含む）

大規模な自然災害や疫病が発生した場合には、事業に必要となる情報システムへの被害や外出の危険性の観点から、当社企業グループの事業継続が困難となり、当社企業グループの経営成績等に影響を与える可能性があります。当社企業グループでは、システムのクラウド化の推進、テレワーク体制の充実等のBCP（事業継続計画）を策定・実行しております。

#### 開発人材の獲得に関するリスク

当社企業グループの事業の特性上、計画どおりに開発に従事する人材を獲得することができず、協力会社と適宜・適切に連携ができない場合、プロジェクトの立ち上げや遂行、サービスの提供に支障が生じ、当社企業グループの経営成績等に影響が及ぶ可能性があります。当社企業グループでは、テレワーク・オフィススペース戦略等の働き方改革を推進することで積極的な採用活動を進めるとともに、オフショア（国外分散開発）を進めることで国内人材不足に対応しております。

なお、当連結会計年度において、オフィススペース戦略に伴う減損損失72,779千円を計上しております。詳細につきましては、「第5 経理の状況 1 連結財務諸表等 (1) 連結財務諸表 注記事項（連結損益計算書関係）」をご参照ください。

#### 事業投資（M & A・アライアンス）及び余剰資金の運用に関するリスク

当社は、事業領域の拡大を目的として積極的なM & A・アライアンス投資を進めるとともに、余剰資金の運用を行っていることから、多額の金融商品を保有しております。したがって、M & A・アライアンスが当初想定した効果を発揮できない場合や金融市場が大きく変動した場合に、保有する金融商品の価値が下落し、のれんや有価証券の評価損を計上するなど当社企業グループの経営成績等に影響を与える可能性があります。当社ではコーポレート統括本部を中心としたグループ管理体制を構築するとともに、財務部による運用管理体制を整備しております。

#### 重大な訴訟等に関するリスク

上記の他、当社企業グループの事業遂行過程で第三者に対して損害を与えた場合に、損害賠償責任を追及する訴訟等を提起され、当社企業グループの経営成績等に影響を与える可能性があります。当社企業グループでは、上記のリスク管理体制により当該リスクを未然に防止しております。

なお、経営者が連結会社の財政状態、経営成績及びキャッシュ・フローの状況に重要な影響を与える可能性があることと認識している以下の事項が発生しております。

#### 重要な訴訟事件等

当社の連結子会社であるクレスコワイヤレス㈱が、過年度において訴訟の提起を受けております。詳細については、「第5 経理の状況 1 連結財務諸表等 (2) その他 2 . 重要な訴訟事件等」をご参照ください。

### 3 【経営者による財政状態、経営成績及びキャッシュ・フローの状況の分析】

当連結会計年度における当社企業グループの財政状態、経営成績及びキャッシュ・フローの状況に関する認識及び分析・検討内容は次のとおりであります。

なお、文中の将来に関する事項は、明記されている箇所を除き、当連結会計年度末現在において判断したものであります。

#### (1) 経営成績

当連結会計年度（2021年4月1日～2022年3月31日）の経営環境は、新型コロナウイルス禍が継続する中、業種によって濃淡はあるものの、前期に比べ、幅広い業界で景況感が改善しました。緊急事態宣言及びまん延防止等重点措置の全面解除以降、新たに発生したオミクロン株の感染拡大が懸念ではありましたが、その影響は限定的であり、経済活動の正常化に向けた動きは、活発な状況が継続しました。

企業動向の改善が続く中、IT戦略の遂行状況も、「デジタル変革（DX）」を核として加速しております。当社企業グループにおきましても、引き合いは旺盛な状況にあり、コロナ禍で大きな打撃を受けた業界・業種も将来を見据え、IT投資は回復の兆しを見せております。オンライン商談のほか、対面での営業活動も従来の勢いに回復し、新規顧客の開拓にも大きな支障はありませんでした。

当社企業グループでは、中期経営計画2023に則り、環境の変化に即した顧客ポートフォリオや事業体制の見直し、既存顧客を中心とした受注量の確保、先端技術（AIやクラウド分野等）を取り込んだ新規事業・サービスの開発に注力するとともに、社内DXの推進（テレワーク体制の強化、オンラインコミュニケーションツールの活用、デジタルマーケティングの強化）、オフィススペースの最適化など、攻めの施策を継続的に実行しております。また、エバンジェリスト活動の一環として、AIやクラウド、RPA関連の社外向けセミナーや各種イベントでの講演など、様々なプロモーションを実施いたしました。

なお、当連結会計年度のトピックスは、以下のとおりです。

2021年4月：

- ・グループビジョン「CRESCO Group Ambition 2030」をスタート
- ・当社社員が、UiPath社主催「UiPath Today」で講演

2021年5月：

- ・報告セグメントを変更
- ・経済産業省から「DX認定事業者」に認定
- ・マイクロソフト社のパートナーとして「Goldコンピテンシー」に認定

2021年6月：

- ・新型コロナワクチン接種時及び副反応時の特別休暇制度を導入
- ・新型コロナウイルス感染症に係る支援により、日本赤十字社から「金色有功章」を拝受
- ・(株)OECの株式取得（子会社化）を発表
- ・報酬委員会を設置

2021年7月：

- ・クラウドマネージドサービス「Creage」（クレアージュ）のMicrosoft Azure®への適用を発表
- ・当社社員が、PMI日本支部主催「PMI日本フォーラム2021」で講演
- ・2021年10月1日付の役員人事を決定

2021年8月：

- ・リアルとオンラインを融合する「ニューノーマルな交流拠点」となる多目的スタジオを設置
- ・都内公立小中学校のデジタル活用支援の取組みへ参画
- ・当社及び当社子会社の取締役に対する譲渡制限付株式報酬としての自己株式の処分を完了

2021年9月：

- ・当社のソリューション及びお客様事例等を紹介する新Webサイトをオープン
- ・2021年10月1日付の組織変更及び人事異動を決定
- ・子会社である(株)クリエイティブジャパンが、「ELTRESアドオンIoT開発キット」を発表

2021年10月：

- ・オンラインイベント「クレスコフェア2021」を開催
- ・IaaS型クラウドサービス「SOROBAN」の販売代理店契約を締結
- ・(株)クリエイティブジャパンが、「IoT・エッジAIアイデアコンテスト2021」を開催
- ・当社社員が2年連続で『UiPath Japan MVP 2021』に認定



2021年11月：

- ・当社社員が組込みシステム技術協会「ET & IoT 2021」で講演
- ・「第5回 日経スマートワーク経営調査」で3つ星の評価を獲得
- ・東証新市場区分における「プライム市場」を選択

2021年12月：

- ・当社社員が「第2回日本眼科AI学会総会 眼科AIコンテスト」で入賞
- ・名古屋大学と組込みセキュリティに関する共同研究を開始
- ・当社の従業員に対する譲渡制限付株式報酬としての自己株式の処分を完了
- ・関連会社である㈱ウェインの株式を一部売却し、持分法適用の範囲から除外
- ・代表取締役の異動（2022年4月1日付）を決定

2022年1月：

- ・当社IRサイトが主要3社のIRサイトランキング調査で受賞
- ・東証新市場区分（プライム市場）に決定
- ・新型コロナウイルスワクチン3回目接種時の休暇を付与
- ・都内公立小中学校に対するデジタル活用支援に関する取り組みを開始
- ・当社連結子会社3社間の合併方針合意を発表

2022年2月：

- ・日本プロサッカーリーグ（Jリーグ）「FC東京」とのクラブスポンサー契約を継続
- ・コーポレートブランドロゴの変更及び㈱クリエイティブジャパンの商号変更を発表
- ・役員人事（2022年6月17日付）を決定
- ・組織変更及び人事異動（2022年4月1日付）を決定
- ・業績予想（連結・個別）及び配当予想の修正を決定

2022年3月：

- ・当社社員が「ITトレンドEXP02022 Spring」で講演
- ・健康経営優良法人制度に基づく「健康経営優良法人2022」に認定
- ・当社社員が「IBM Champion 2022」に認定
- ・当社連結子会社3社の再編（完全子会社間の合併）を公表
- ・ラジオNIKKEI「この企業に注目！相場の福の神」に当社新社長である富永が出演

以上の結果、当連結会計年度の経営成績は、売上高444億50百万円（前年同期売上高397億6百万円、11.9%増）、営業利益44億57百万円（前年同期営業利益34億84百万円、27.9%増）、経常利益47億82百万円（前年同期経常利益41億1百万円、16.6%増）、親会社株主に帰属する当期純利益32億36百万円（前年同期親会社株主に帰属する当期純利益26億34百万円、22.9%増）と増収増益となりました。

セグメントごとの経営成績は、次のとおりであります。

なお、当連結会計年度より、報告セグメントとして記載する事業セグメントを変更しており、当連結会計年度の比較・分析は、変更後の区分に基づいております。

セグメント	売上高（千円）			セグメント損益（千円）		
	前期	当期	前年同期比	前期	当期	前年同期比
エンタープライズ	17,075,810	18,219,847	106.7%	1,676,054	2,255,224	134.6%
金融	12,360,724	13,689,402	110.7%	1,534,308	1,719,695	112.1%
製造	8,809,725	10,433,216	118.4%	1,425,119	1,744,049	122.4%
ITサービス事業計	38,246,259	42,342,466	110.7%	4,635,482	5,718,970	123.4%
デジタルソリューション事業	1,459,884	2,107,907	144.4%	126,175	145,193	115.1%
合計	39,706,144	44,450,374	111.9%	4,761,657	5,864,164	123.2%

#### ITサービス事業

ITサービス事業の売上高は、423億42百万円（前年同期比10.7%増）となり、セグメント利益（営業利益）は57億18百万円（前年同期比23.4%増）となりました。サブセグメント別の状況は、次のとおりであります。



## (エンタープライズ)

「エンタープライズ」区分の売上高は、182億19百万円（前年同期比6.7%増）となりました。これは主として、前年同期は新型コロナウイルス禍の影響を受けていた「人材紹介・人材派遣」「運輸」「建設・不動産」「旅行・ホテル」の各分野での受注が回復したことと、第2四半期より㈱OECを連結したことに伴う「医療・ヘルスケア」分野での売上高の増加によるものであります。

また、「エンタープライズ」区分のセグメント利益（営業利益）は、22億55百万円（前年同期比34.6%増）となりました。これは主として、上記の売上高の増加や、前年上期の新型コロナウイルス禍に伴うテレワーク体制への移行時における生産性の低下が解消されたことに加え、前年上期に連結子会社において発生していた不採算プロジェクトが解消したことによるものであります。

## (金融)

「金融」区分の売上高は、136億89百万円（前年同期比10.7%増）となりました。これは、「保険」分野において大型案件を受注したことに加え、証券やクレジットカード等「その他」の分野におけるIT投資の拡大があったほか、㈱OECの連結効果により「その他」分野の増収があったことによるものであります。

また、「金融」区分のセグメント利益（営業利益）は、17億19百万円（前年同期比12.1%増）となりました。これは主として、上記の売上高の増加によるものであります。

## (製造)

「製造」区分の売上高は、104億33百万円（前年同期比18.4%増）となりました。これは、新型コロナウイルス禍に伴う半導体不足により「自動車・輸送機器」分野では売上高は前年同期とほぼ同水準となったものの、「機械・エレクトロニクス」分野において先行投資を目的とする案件の増加があったことや㈱OECを連結したことによるものであります。

また、「製造」区分のセグメント利益（営業利益）は、17億44百万円（前年同期比22.4%増）となりました。これは、「自動車・輸送機器」分野において連結子会社における不採算プロジェクトが生じたものの、前年上期の新型コロナウイルス感染症による生産性の低下を解消できたことに加え、上述の「機械・エレクトロニクス」分野における売上高の増加があったことによるものであります。

## デジタルソリューション事業

デジタルソリューション事業の売上高は、21億7百万円（前年同期比44.4%増）となりました。これは主として、当社の主力クラウドサービスである「Creage」やRPAライセンスの販売が増加したこと、及び一部の連結子会社において大型のソリューション案件を獲得したことによるものであります。

また、セグメント利益（営業利益）は1億45百万円（前年同期比15.1%増）となりました。これは主として、前年第4四半期において利益率の高いライセンス販売があったものの、当期は上述のとおり売上高が大きく増加していることによるものであります。

## (2) 生産、受注及び販売の実績

## a. 生産実績

当連結会計年度における生産実績をセグメントごとに示すと、次のとおりであります。

セグメントの名称	生産高(千円)	前年同期比(%)
ITサービス事業	33,939,882	108.6
デジタルソリューション事業	1,811,753	144.3
合計	35,751,636	110.0

(注) 1 セグメント間取引については、相殺消去しております。

2 金額は、製造原価によっております。

## b. 受注実績

当連結会計年度における受注実績をセグメントごとに示すと、次のとおりであります。

セグメントの名称	受注高(千円)	前年同期比(%)	受注残高(千円)	前年同期比(%)
ITサービス事業	44,375,269	116.3	9,173,482	128.5
デジタルソリューション事業	2,326,847	151.3	380,462	235.5
合計	46,702,117	117.7	9,553,944	130.8

(注) セグメント間取引については、相殺消去しております。

## c. 販売実績

当連結会計年度における販売実績をセグメントごとに示すと、次のとおりであります。

セグメントの名称	販売高(千円)	前年同期比(%)
ITサービス事業	42,342,466	110.7
デジタルソリューション事業	2,107,907	144.4
合計	44,450,374	111.9

- (注) 1 セグメント間取引については、相殺消去しております。  
2 主な相手先別の販売実績及び当該販売実績の総販売実績に対する割合

相手先	前連結会計年度		当連結会計年度	
	販売高(千円)	割合(%)	販売高(千円)	割合(%)
日本アイ・ピー・エム(株)	5,032,470	12.7		

(注) 当連結会計年度の日本アイ・ピー・エム(株)への販売実績は、当該販売実績の総販売実績に対する割合が100分の10未満であるため、記載しておりません。

## (3) 財政状態

当連結会計年度末における資産総額は前連結会計年度末に比べ、27億94百万円増加し、331億36百万円となりました。

流動資産は、前連結会計年度末に比べ21億7百万円増加し、221億86百万円となりました。これは主に、現金及び預金が8億6百万円、受取手形、売掛金及び契約資産が6億83百万円、有価証券が4億97百万円、前払費用が60百万円、仕掛品が45百万円それぞれ増加したことによるものです。

固定資産は前連結会計年度末に比べ、6億87百万円増加し、109億49百万円となりました。これは主に、投資有価証券が2億37百万円、ソフトウェアが73百万円、繰延税金資産が37百万円それぞれ減少したものの、のれんが10億34百万円増加したことによるものです。

当連結会計年度末における負債合計は前連結会計年度末に比べ1億46百万円増加し、110億2百万円となりました。

流動負債は前連結会計年度末に比べ2億81百万円増加し、74億34百万円となりました。これは主に、未払法人税等が1億20百万円減少したものの、買掛金が2億55百万円、賞与引当金が1億42百万円それぞれ増加したことによるものです。

固定負債は前連結会計年度末に比べ1億35百万円減少し、35億68百万円となりました。これは主に、退職給付に係る負債が2億3百万円増加したものの、長期借入金が3億22百万円、資産除去債務が17百万円それぞれ減少したことによるものです。

当連結会計年度末における純資産合計は前連結会計年度末に比べ26億48百万円増加し、221億34百万円となりました。これは主に、利益剰余金が23億77百万円、その他有価証券評価差額金が1億97百万円それぞれ増加し、自己株式が23百万円減少したことによるものです。

## (4) キャッシュ・フロー

当連結会計年度末の現金及び現金同等物の期末残高は、前連結会計年度末に比べ7億22百万円増加し、117億37百万円となりました。

## (営業活動によるキャッシュ・フロー)

営業活動によるキャッシュ・フローは32億22百万円の収入(前年度31億55百万円の収入)となりました。

これは主に、法人税等の支払額が17億42百万円あったものの、税金等調整前当期純利益が48億79百万円あったことによるものです。

## (投資活動によるキャッシュ・フロー)

投資活動によるキャッシュ・フローは11億55百万円の支出(前年度47百万円の支出)となりました。

これは主に、投資有価証券の償還による収入が43億73百万円、投資有価証券の売却による収入が9億48百万円、有価証券の売却による収入が3億85百万円あったものの、投資有価証券の取得による支出が49億94百万円、連結範囲の変更を伴う子会社株式の取得による支出が11億68百万円、有価証券の取得による支出が5億53百万円あったことによるものです。

## (財務活動によるキャッシュ・フロー)

財務活動によるキャッシュ・フローは13億52百万円の支出(前年度14億79百万円の支出)となりました。

これは主に、長期借入れによる収入が3億60百万円あったものの、配当金の支払額が8億40百万円、長期借入金金の返済による支出が8億9百万円あったことによるものです。

(5) 重要な会計上の見積り及び当該見積りに用いた仮定

当社企業グループの連結財務諸表は、わが国において一般に公正妥当と認められる会計基準に基づき作成しております。この連結財務諸表を作成するにあたって、資産、負債、収益及び費用の報告額に影響を及ぼす見積り及び仮定を用いておりますが、これらの見積り及び仮定に基づく数値は実際の結果と異なる可能性があります。

連結財務諸表の作成に当たって用いた会計上の見積り及び仮定のうち、重要なものは「第5 経理の状況 1 連結財務諸表等 (1) 連結財務諸表 注記事項 (重要な会計上の見積り)」に記載しております。

なお、新型コロナウイルス禍による当社企業グループへの影響及び事業計画の前提となる仮定につきましては、「(9)経営者の問題認識と今後の方針について 事業環境と経済の見通し」をご参照ください。

(6) 当連結会計年度の経営成績の分析

当社企業グループの当連結会計年度の経営成績について、売上高は前年同期に比べて11.9%増の444億50百万円となりました。営業利益は前年同期に比べて27.9%増の44億57百万円、親会社株主に帰属する当期純利益は前年同期に比べて22.9%増の32億36百万円となりました。

売上高

ITサービス事業の売上高は、前連結会計年度に比べて10.7%増の423億42百万円となり、デジタルソリューション事業の売上高は、前連結会計年度に比べて44.4%増の21億7百万円となりました。

売上原価、販売費及び一般管理費

売上原価は、前連結会計年度より32億45百万円増加し、357億51百万円となりました。費目別では、外注費が17億20百万円、労務費が10億40百万円、材料費が3億55百万円、経費が2億55百万円それぞれ増加しておりますが、上記の売上高の増加に伴うものであります。

この結果、売上総利益率は、前連結会計年度の18.1%より1.5%上昇し19.6%となりました。

販売費及び一般管理費につきましては、前連結会計年度から5億25百万円増加し、42億41百万円となりました。これは主として「中期経営計画2023」の遂行に当たってデジタルソリューション事業やグループ連携の推進に向けた体制を強化したこと等により人件費が3億70百万円増加したこと、及びブランディング強化のために広告宣伝費や支払報酬が68百万円増加したこと、並びに㈱OECの新規連結に伴ってのれん償却額が48百万円増加したことによるものであります。

以上の結果、売上高営業利益率は、前連結会計年度の8.8%から1.8%上昇し10.0%となりました。

営業外収益、営業外費用

営業外収益は、前連結会計年度より3億57百万円減少し、5億46百万円となりました。これは主として、前期に計上したデリバティブ評価益3億38百万円がなくなったこと、及び助成金収入が15百万円減少したによるものであります。

営業外費用は、前連結会計年度から66百万円減少し、2億21百万円となりました。これは主に投資顧問料が30百万円増加し、当期にデリバティブ評価損を90百万円、有価証券評価損を15百万円それぞれ計上したものの、寄付金が197百万円減少したことによるものであります。

以上の結果、売上高経常利益率は、前連結会計年度の10.3%から0.5%上昇し10.8%となりました。

特別利益、特別損失

特別利益は、前連結会計年度から37百万円減少し、2億50百万円となりました。これは主に投資有価証券売却益が37百万円減少したことによるものです。

特別損失は、前連結会計年度から2億21百万円減少し、1億53百万円となりました。これは主に減損損失が1億2百万円、投資有価証券売却損が89百万円、投資有価証券償還損が58百万円それぞれ減少したことによるものです。

親会社株主に帰属する当期純利益

以上の結果、親会社株主に帰属する当期純利益は、前連結会計年度より6億2百万円増加し、32億36百万円となり、売上高当期純利益率は、前連結会計年度の6.6%から0.7%上昇し7.3%となりました。

なお、「中期経営計画2023」及びKPIの進捗状況につきましては、「第2 事業の状況 1 経営方針、経営環境及び対処すべき課題等」をご参照ください。

(7) 経営成績に重要な影響を与える要因について

市況の動向

新型コロナウイルス禍によるテレワークの浸透や昨今の円安・資源高騰が企業のIT戦略・IT投資の姿勢に質的・量的な変化をもたらしていると考えられ、これらの動向は当社企業グループの経営成績に重要な影響を与える要因となります。

#### プロジェクトマネジメント

当社企業グループのプロジェクトマネジメントは標準化された手法を用いて行われておりますが、顧客とのミスマコミュニケーションや仕様変更、開発人員の不足等により不採算プロジェクトや損害賠償責任が発生するリスクがあり、当社企業グループの経営成績に重要な影響を与える要因となります。

#### 事業投資及び資金運用

当社が保有するM&Aやアライアンス目的の金融商品並びに余剰資金の運用目的の金融商品は、市況及び金融市場の動向に強い影響を受けるため、当社企業グループの経営成績に重要な影響を与える要因となります。

### (8) 資本の財源及び資金の流動性に係る情報

#### (キャッシュ・フローの状況の分析・検討内容)

当連結会計年度のキャッシュ・フローの状況の分析・検討内容につきましては、「(4) キャッシュ・フロー」に記載しております。

#### (資金需要)

当社企業グループが持続的に成長し企業価値を向上させるためには、事業活動や余剰資金の運用を源泉とした自己資金を十分に確保することは当然として、ソフトウェア開発体制を拡充するための設備投資資金、将来の事業拡大に向けたM&A・アライアンスのための投資資金及び新規技術の獲得に向けた研究開発資金を適時適切に調達することが必要不可欠であると認識しております。

#### (資金調達方法)

当社企業グループでは、原則として、これらの資金を自己資金で賄うこととしております。ただし、経営環境や業界動向、経済・金融情勢等を勘案して、多額の資金が必要となった場合には、財務健全性に配慮しつつ、証券市場からの資金調達や金融機関からの借入れを実行することも視野に入れております。

なお、当連結会計年度においては、当社及び連結子会社において、運転資金として合計3億60百万円の長期借入れを行いました。

#### (株主還元)

当社企業グループでは、株主の皆様に対する利益還元を経営上の重要課題と位置付けており、株主資本の充実と長期的な安定収益力を維持するとともに、業績に裏付けられた適正な利益配分を維持することを基本方針としております。また、株価動向や経営に与える影響を考慮しつつ自己株式の取得を実行することも重要な株主還元政策の選択肢の一つであると考えております。

当連結会計年度における配当の実施状況につきましては、「第4 提出会社の状況 3 配当政策」に記載しております。

### (9) 経営者の問題認識と今後の方針について

#### 事業環境と経済の見通し

2022年度の連結業績予想につきましては、現時点において入手可能かつ合理的な情報による判断及び以下の仮定に基づいて作成しており、さまざまなリスクや不確定な要素等の要因により、実際の業績と大きく異なる可能性がございます。

- ・新型コロナウイルス禍の収束時期は不透明ながら、影響は限定的であり、事業に大きな支障はない。

新型コロナウイルス禍の収束が当面難しいこと、新たな変異株の発生・流行に起因する景気の下振れリスクが、依然拭い切れないことに変わりはありません。新型コロナウイルスに起因する特定の業種における休業要請や時短要請をはじめとする感染予防対策等が再度講じられた場合、新たな変異株の発生による世界的な感染拡大に対する政府の措置等があった場合、お客様や当社企業グループへの影響は避けられず未だ楽観できない状況にあります。しかし、足元では、3回目のワクチン接種を含む感染の予防対策に重点を置き、できるだけ制約のない日常生活と経済活動に戻していくための取り組みが浸透しつつあることに加え、オンラインや対面による営業活動やリモート開発、在宅勤務も常態化しており、2022年度における新型コロナウイルス禍の事業への影響は限定的と判断しております。

- ・ロシア・ウクライナ紛争の状況次第で、お客様のビジネスに大きな影響が生じ、IT投資にも影響が及ぶ。

ロシア・ウクライナ紛争は、戦争に発展し、2国間のみならず欧米や中国を巻き込んだ国際的な問題となっております。関係各国による経済制裁や輸出入制限に起因するサプライチェーンの悪化や物価の高騰が顕在化しており、予断を許さない状況が続いております。ロシア・ウクライナ紛争による情勢の変化次第では、景気が悪化し、お客様のビジネスにも大きな影響が生じて、IT投資が下振れすることも予想されます。景気動向や紛争の情勢を注視し、前広で機動的な営業活動を行い、常に臨機応変に当該危機に対応してまいります。

・景況感は、先行き不透明感はあるものの、基本的にはIT投資は改善傾向が継続し、受注は増加する。

2022年度の経済見通しは、2022年3月の日銀短観において、製造業、非製造業ともに、2020年6月以来、7期ぶりの悪化となりました。代表的な指標である大企業・製造業の「最近」業況判断指数(DI)は、前回12月調査から1ポイント悪化しプラス14、「先行き」DIはプラス9と、「最近」のプラス14から5ポイントの悪化が見込まれております。また、大企業・非製造業の「最近」DIも前回12月調査から1ポイント悪化しプラス9、「先行き」DIはプラス7と、「最近」のプラス9から2ポイントの悪化が見込まれており、景況感は先行きの不透明感を否めません。その反面、2022年度のソフトウェア投資額(計画)は、2021年度に比べ、引き続き全規模合計、全産業でプラスの推移となっており、2021年度におけるIT投資遅れの反動やDXの更なる進展が起きるものと予想しております。ニューノーマルへの対応ニーズは、事業変革や競争力強化などを実現する「デジタル変革(DX)」の追い風となり、今後も受注は増加する見込みです。多様化、複雑化するニーズを取り込み、着実な受注の獲得に努めてまいります。

今後、仮定の誤り等により開示すべき事象が発生した場合には、速やかにお知らせいたします。

その他の問題認識と今後の方針

「第2 事業の状況 1 経営方針、経営環境及び対処すべき課題等」並びに「第2 事業の状況 2 事業等のリスク」に記載のとおりであります。

当社は、経営ビジョンである「CRESCO Group Ambition 2030」と「中期経営計画2023」に沿った経営を進め、当社企業グループ全体の事業ポートフォリオの最適化と環境変化に適應した柔軟な組織経営に努め、持続的な成長と企業価値の向上を目指してまいります。

#### 4 【経営上の重要な契約等】

(連結子会社間の合併契約)

当社の連結子会社であるアルス(株)、エヌシステム(株)及び(株)ネクサスの3社は、2022年3月28日付で合併契約を締結し、2022年4月13日開催の各社の臨時株主総会でその承認を受けており、2022年7月1日付でアルス(株)を存続会社として吸収合併を行う予定であります。

詳細につきましては、「第5 経理の状況 1 連結財務諸表等 (1)連結財務諸表 注記事項(重要な後発事象)」に記載のとおりであります。

## 5 【研究開発活動】

当連結会計年度の研究開発活動は、当社においては、過年度からの医療領域での高度な知識を有する医師たちとの共同研究で追究・検証し、さらに実用化へ向けた活動などを中心に行ってまいりました。継続中の研究テーマに加えて、数件の新研究テーマにも着手しております。AI技術による画像処理技術の研究テーマが多くなってきております。画像処理技術に続く研究テーマの柱の立ち上げは、翌連結会計年度以降で新たに体制を強化し、お客様のご要望にお応えする新たな研究テーマに着手することを計画しております。研究開発のテーマとしては「先端技術に関する研究開発」「デジタルソリューションに関する研究開発」に大別されます。

また、当社の連結子会社である㈱クリエイティブジャパンにおいては、Society5.0の実現に向けた「IoTに関する研究開発」に取り組んでまいりました。

### (1) 先端技術に関する研究開発

先端技術に関しては、眼科及びその他の医療科目における深層学習を用いた医大や医療機関との共同研究を複数(当連結会計年度の実績で7件)行ってきており、その成果を国際ジャーナルや眼科学会及び情報処理系の学会にて発表してまいりました。当連結会計年度は、眼科系国際ジャーナルに3件を公開しました。また、研究過程で見出された特異な技術の特許申請・権利化も実施してきております。当連結会計年度は、権利化できたものも2件ありました。これまで進めてきた研究テーマである、疾患の診断支援に加えまして、多くの医療関係者や製薬会社の方々との協議して、病気の初期段階の検知や正常状態から予兆となる症状が見られる段階での検知・スクリーニングに関する研究がほとんど未着手状態であり、今後有益であると感じて、この領域の研究にも力を注いでおります。また、医療だけでなく、産業における大型で高度な産業機械に関しても、故障の特定も大切ではありますが、早期の故障検知、故障予兆の検知や予測に関しての要望が強く、従来技術(様々なセンサーデータの分析)に加えて当社の画像処理技術が有効であることがわかり、この領域での研究も進めております。

医療の発展への直接的な貢献、医療AI研究で得たITへの貢献、そして、実ビジネスへの貢献のため、今後もコアとしての研究活動をしてまいります。

### (2) デジタルソリューションに関する研究開発

先端技術に関する活動の結果を用いて、実ビジネスへの展開も継続して取り組んでおります。医療機関との共同研究を進めながら、これらの成果を医療機器メーカーに展開し、「MINERVAE SCOPE」に続く実ビジネス化への取り組みを行っています。医療領域の商用化は時間がかかるため、発表できるようになるまでには更なる時間を要しますが、現在複数案件の話を進めております。翌連結会計年度には、1件のニュースリリースができる見込みとなっております。また、医療領域で得られた知見を用いて産業への展開活動も行っております。産業機器の保守作業に向けて、医療と同様に画像を用いた保守作業支援の共同研究も行っております。

### (3) IoTに関する研究開発

㈱クリエイティブジャパンは大学と連携して「超スマート社会のためのIoTシステムに関する研究」を進めてまいりました。この研究による成果によって、大学・高専生へのIoT教育支援が可能となる「ELTRESアドオンIoT開発キット」を開発し、その販売を開始しました。本サービスは大学の通常授業でも採用いただき、センシング技術やプログラミング、通信やクラウドアプリケーション開発など、幅広い知識が必要となるIoTの教育現場での有効性が証明されました。また、全国の大学・高専生を対象とした「IoT・エッジAIアイデアコンテスト」を行い、一次審査を通過した方々に対して同ソリューションの無償提供や技術支援を行うことで、日本の将来を担うIT技術者の育成に貢献しております。これらの活動から同ソリューションが認められ、他の大学・高専でも教材としての活用検討が進められている状況であります。

この他にも、上記の大学との共同研究を応用した「ソーシャルトイレシステム」を事業会社と共同開発し、その実用化に向けた対応を行っております。これは、公共トイレの利用状況の見える化による街全体の活性化、故障検知や防犯対策及び新型コロナウイルス感染症への対策につながる衛生支援などを目的とした公共向けIoTシステムであります。

なお、当連結会計年度における当社企業グループの研究開発費の総額は130,958千円であります。

### 第3 【設備の状況】

#### 1 【設備投資等の概要】

当連結会計年度における設備投資の総額は219,775千円であります。

その主なものは、当社における本社事務所のレイアウト変更工事費用及び基幹システムの改修費用並びに連結子会社向け業務システムの構築費用、連結子会社における本店移転や開発拠点の集約に伴う工事費用等であります。

セグメント別の設備投資につきましては、次のとおりであります。

セグメントの名称	建物 (千円)	工具、器具 及び備品 (千円)	リース資産 (千円)	ソフトウェア (千円)	合計 (千円)
ITサービス事業	84,462	22,642	3,365	83,838	194,309
デジタル ソリューション事業	4,795	1,710	114	4,524	11,145
合計	89,258	24,353	3,480	88,362	205,454

(注) 上記のほか、本社管理部門への設備投資額が14,321千円あります。

#### 2 【主要な設備の状況】

##### (1) 提出会社

2022年3月31日現在

事業所名 (所在地)	セグメントの 名称	設備の内容	帳簿価額(千円)				従業員数 (名)
			建物	工具、器具 及び備品	敷金 保証金	合計	
本社 (東京都港区)	ITサービス事業 デジタルソリュー ション事業	開発用施設	121,591	42,500	358,163	522,255	1,082
札幌事業所 (札幌市中央区)	ITサービス事業 デジタルソリュー ション事業	開発用施設	38,377	6,016	38,509	82,903	66
その他	ITサービス事業 デジタルソリュー ション事業	開発用施設	69,972	24,499	135,682	230,153	110

(注) 1 事業所は全て賃借中のものであります。

2 ITサービス事業及びデジタルソリューション事業用のPC等のリース契約による賃借設備がありますが、特記すべきものはありません。

(2) 国内子会社

2022年3月31日現在

会社名	事業所名 (所在地)	セグメント の名称	設備の 内容	帳簿価額(千円)				従業員数 (名)
				建物	工具、器具 及び備品	敷金 保証金	合計	
(株)アイオス	本社 (東京都港区)	ITサービス 事業 デジタルソ リューション 事業	開発用 施設		6,796	71,615	78,412	246

- (注) 1 本社は賃借中のものです。  
2 当連結会計年度において、(株)アイオスは建物に係る減損損失17,242千円を計上しております。  
3 上記のほか、連結会社以外から賃借している主な設備の内容は、下記のとおりであります。

会社名	事業所名 (所在地)	セグメントの 名称	設備の内容	年間リース料 (千円)	リース契約残高 (千円)
(株)シースリー	本社 (茨城県日立市)	ITサービス事業	本社建物	6,840	24,510

3 【設備の新設、除却等の計画】

- (1) 重要な設備の新設等  
該当事項はありません。
- (2) 重要な設備の除却等  
該当事項はありません。



## 第4 【提出会社の状況】

### 1 【株式等の状況】

#### (1) 【株式の総数等】

##### 【株式の総数】

種類	発行可能株式総数(株)
普通株式	68,000,000
計	68,000,000

##### 【発行済株式】

種類	事業年度末現在 発行数(株) (2022年3月31日)	提出日現在 発行数(株) (2022年6月20日)	上場金融商品取引所名又は登録 認可金融商品取引業協会名	内容
普通株式	23,000,000	23,000,000	東京証券取引所 市場第一部(事業年度末現在) プライム市場(提出日現在)	単元株式数は100株で あります。
計	23,000,000	23,000,000		

#### (2) 【新株予約権等の状況】

##### 【ストックオプション制度の内容】

該当事項はありません。

##### 【ライツプランの内容】

該当事項はありません。

##### 【その他の新株予約権等の状況】

該当事項はありません。

#### (3) 【行使価額修正条項付新株予約権付社債券等の行使状況等】

該当事項はありません。

#### (4) 【発行済株式総数、資本金等の推移】

年月日	発行済株式 総数増減数 (株)	発行済株式 総数残高 (株)	資本金増減額 (千円)	資本金残高 (千円)	資本準備金 増減額 (千円)	資本準備金 残高 (千円)
2020年2月1日(注1)	12,000,000	24,000,000		2,514,875		2,998,808
2021年2月24日(注2)	1,000,000	23,000,000		2,514,875		2,998,808

(注) 1. 株式分割(1:2)によるものであります。  
2. 自己株式の消却による減少であります。

#### (5) 【所有者別状況】

2022年3月31日現在

区分	株式の状況(1単元の株式数100株)								単元未満 株式の状況 (株)
	政府及び 地方公共 団体	金融機関	金融商品 取引業者	その他の 法人	外国法人等		個人 その他	計	
					個人以外	個人			
株主数 (人)		15	22	17	106	3	2,690	2,853	
所有株式数 (単元)		34,157	1,287	47,884	54,280	21	92,108	229,737	26,300
所有株式数 の割合(%)		14.87	0.56	20.84	23.63	0.01	40.09	100.00	

(注) 1 自己株式1,959,443株は「個人その他」に19,594単元、「単元未満株式の状況」に43株含まれており、2022年3月31日現在の実質的な所有数と同一であります。  
2 上記「その他の法人」には、(株)証券保管振替機構名義の株式が6単元含まれております。

(6) 【大株主の状況】

2022年3月31日現在

氏名又は名称	住所	所有株式数 (百株)	発行済株式 (自己株式を 除く。)の 総数に対する 所有株式数 の割合(%)
有限会社イワサキコーポレーション	神奈川県横浜市中区山手町25 - 3	44,792	21.28
日本マスタートラスト信託銀行株式会社 (信託口)	東京都港区浜松町2丁目11 - 3	18,001	8.55
浦崎 雅 博	神奈川県横浜市戸塚区	12,554	5.96
NORTHERN TRUST CO.(AVFC) RE HCR00 (常任代理人 香港上海銀行東京支店)	50 BANK STREET CANARY WHARF LONDON E14 5 NT, UK (東京都中央区日本橋3丁目11 - 1)	10,723	5.09
BNP PARIBAS SECURITIES SERVICES LUXEMBOURG/JASDEC/FIM/LUXEMBOURG FUNDS/UCITS ASSETS (常任代理人 香港上海銀行東京支店)	33 RUE DE GASPERICH,L-5826 HOWALD-HESPERANGE, LUXEMBOURG (東京都中央区日本橋3丁目11 - 1)	9,230	4.38
クレスコ従業員持株会	東京都港区港南2丁目15 - 1	8,549	4.06
株式会社日本カストディ銀行(信託口)	東京都中央区晴海1丁目8 - 12	6,735	3.20
岩崎 俊 雄	神奈川県横浜市中区	6,120	2.90
STATE STREET BANK AND TRUST CLIENT OMNIBUS ACCOUNT OMO2 505002 (常任代理人 株式会社みずほ銀行決済営業 部)	100 KING STREET WEST, SUITE 3500, PO BOX 23 TORONTO, ONTARIO M5X 1A9 CANADA (東京都港区港南2丁目15 - 1)	5,354	2.54
田島 裕 之	埼玉県東松山市	5,146	2.44
計		127,206	60.45

- (注) 1 上記のほか当社所有の自己株式が19,594百株あります。
- 2 2022年3月7日付で公衆の縦覧に供されている大量保有報告書(特例対象株券等)において、エフエムアール エルエルシー(FMR LLC)が2022年2月28日現在で以下の株式を所有している旨が記載されているものの、当社として2022年3月31日現在における実質的所有株式数の確認ができませんので、上記大株主の状況には含めておりません。
- なお、大量保有報告書(特例対象株券等)の内容は以下のとおりであります。

氏名又は名称	住所	保有株券等の数 (百株)	株券等保有割合 (%)
エフエムアール エルエルシー (FMR LLC)	米国 02210 マサチューセッツ 州ボストン、サマー・ストリー ト245 (245 Summer Street, Boston, Massachusetts 02210, USA)	20,525	8.92

- 3 2022年4月1日付にて、岩崎俊雄氏及び有限会社イワサキコーポレーションより株券等の大量保有報告書(変更報告書)が提出されており、2022年3月30日をもって、みずほ証券(株)との間に、有限会社イワサキコーポレーションが保有する500,000株につき、消費貸借契約が成立し、貸借期間は2022年4月1日から2022年6月27日までとする旨の記載があります。

(7) 【議決権の状況】

【発行済株式】

2022年3月31日現在

区分	株式数(株)	議決権の数(個)	内容
無議決権株式			
議決権制限株式(自己株式等)			
議決権制限株式(その他)			
完全議決権株式(自己株式等)	(自己保有株式) 普通株式 1,959,400		
完全議決権株式(その他)	普通株式 21,014,300	210,143	
単元未満株式	普通株式 26,300		
発行済株式総数	23,000,000		
総株主の議決権		210,143	

- (注) 1 「完全議決権株式(その他)」欄の普通株式には、(株)証券保管振替機構名義の株式が600株(議決権6個)含まれております。  
2 「単元未満株式」欄の普通株式には、当社所有の自己株式が43株含まれております。

【自己株式等】

2022年3月31日現在

所有者の氏名 又は名称	所有者の住所	自己名義 所有株式数 (株)	他人名義 所有株式数 (株)	所有株式数 の合計 (株)	発行済株式 総数に対する 所有株式数 の割合(%)
(自己保有株式) 株式会社クレスコ	東京都港区港南 二丁目15番1号	1,959,400		1,959,400	8.51
計		1,959,400		1,959,400	8.51

2 【自己株式の取得等の状況】

【株式の種類等】 会社法第155条第7号及び会社法第155条第13号による普通株式の取得

(1) 【株主総会決議による取得の状況】

該当事項はありません。

(2) 【取締役会決議による取得の状況】

該当事項はありません。

(3) 【株主総会決議又は取締役会決議に基づかないものの内容】

区分	株式数(株)	価額の総額(円)
当事業年度における取得自己株式	1,795	360,724
当期間における取得自己株式		

- (注) 1 当期間における取得自己株式には、2022年6月1日から有価証券報告書提出日までの単元未満株式の買取り及び譲渡制限付株式の無償取得による株式数は含めておりません。  
2 当事業年度における取得自己株式のうち1,600株は、当社の従業員に対する譲渡制限付株式の無償取得によるものであります。

(4) 【取得自己株式の処理状況及び保有状況】

区分	当事業年度		当期間	
	株式数(株)	処分価額の総額(円)	株式数(株)	処分価額の総額(円)
引き受ける者の募集を行った取得自己株式	21,075	23,496,421		
消却の処分を行った取得自己株式				
合併、株式交換、株式交付、会社分割に係る移転を行った取得自己株式				
その他( )				
保有自己株式数	1,959,443		1,959,443	

(注) 当期間における保有自己株式数には、2022年6月1日から有価証券報告書提出日までの単元未満株式の買取り及び譲渡制限付株式の無償取得による株式数は含めておりません。

3 【配当政策】

当社は、株主の皆様に対する利益還元を経営の重要課題と位置付けており、株主資本の充実と長期的な安定収益力を維持するとともに、業績に裏付けられた適正な利益配分を継続することを基本方針としております。配当に關しましては、原則連結経常利益をもとに特別損益を零とした場合に算出される親会社株主に帰属する当期純利益の30%相当を目処に継続的に実現することを目指してまいります。

当期の利益配当金につきましては、1株当たり24円とし、中間配当金は20円とさせていただきます。また、次期の1株当たり配当金は中間配当金23円、期末配当金23円の年間46円を予定しております。

内部留保資金につきましては、事業の拡大や今後予想される急速な技術革新に対応した、企業グループとしての競争力を強化するための投資及び出資に充てることにより、業績の向上に努め、財務体質の強化を図るなど株主の皆様のご期待に沿うように努めてまいります。

(注) 基準日が当事業年度に属する剰余金の配当は、以下のとおりであります。

決議年月日	配当金の総額(千円)	1株当たり配当額(円)
2021年11月5日 取締役会決議	420,537	20.00
2022年5月16日 取締役会決議	504,973	24.00

なお、当社は会社法第459条第1項の規定に基づき、取締役会の決議をもって剰余金の配当等を行うことができる旨を定款に定めております。

## 4 【コーポレート・ガバナンスの状況等】

### (1) 【コーポレート・ガバナンスの概要】

コーポレート・ガバナンスに関する基本的な考え方

当社は、すべてのステークホルダー（利害関係者）の「期待」を以下のように認識しております。

1. 持続的な成長と中長期的な企業価値の向上を実現する。
2. グローバル社会の中、社会的使命と責任を果たす。
3. 経営理念や経営方針等を具現化し、「信頼される企業」であり続ける。

当社は、これらの「期待」を具現化するため、コーポレート・ガバナンスを重要な経営課題と位置付け、取締役会を中心とした的確かつ迅速な意思決定及び業務執行の体制並びに適正な監督・監視体制の構築を図るとともに、多様な視点、長期的な視点に基づいたコーポレート・ガバナンス体制を構築し、すべてのステークホルダーにとって企業価値を最大化すること、経営の効率性、透明性を向上させること、そして、株主のみならずに対する受託者責任・説明責任を十分に果たすことをコーポレート・ガバナンスの基本方針としております。

また、コーポレート・ガバナンスの実効性を一層強化するため、経営の健全性、公正性の観点からリスク管理、内部統制制度、コンプライアンスへの取組みを徹底し、当社に対する信頼性の向上と自浄能力の増強に努めてまいります。

企業統治の体制の概要及び当該体制を採用する理由

#### イ 提出会社の企業統治の体制

当社はコーポレート・ガバナンス体制として、取締役会、常務会、監査等委員会、経営会議、内部監査室及び会計監査人を設置しております。また、コーポレート・ガバナンスの実効性を高め、企業グループ全体を統括する体制として、内部統制委員会、情報セキュリティ委員会及びグループ社長会を設置しております。

#### (a) 取締役会について

取締役会は監査等委員以外の取締役6名及び監査等委員3名で構成し、代表取締役会長が議長を務め、月1回、定期開催するほか、必要に応じて臨時取締役会を開催しております。

取締役会は当社の経営方針及び事業計画、資本政策等、企業経営上の重要事項をすべて審議し、意思決定を行うとともに、当社企業グループ各社の重要事項に対する承認や職務執行状況の監督を行っております。

また、当社の取締役は、定款により員数を監査等委員でない取締役は12名以内、監査等委員である取締役は4名以内と定めており、有価証券報告書提出日における員数は、監査等委員でない取締役は6名、監査等委員である取締役は3名であります。当社の社外取締役は4名で、うち2名は監査等委員であります。

なお、取締役の任期は、監査等委員以外の取締役については1年、監査等委員である取締役については2年としております。

#### (b) 常務会について

取締役の職務の執行を効率的かつ適正に行うため、常務会を設置しております。常務会は、常務執行役員以上の常勤業務執行取締役全員及び常勤監査等委員によって構成し、代表取締役社長執行役員が議長を務め、月1回以上、開催しております。常務会は、月次報告（計数報告を含む）、取締役会に付議すべき事項の決定並びに取締役会の決議事項に基づく、業務執行に必要な答申、審議等を行っております。

#### (c) 監査等委員会について

取締役の職務執行や当社企業グループ各社の経営に関わる職務執行状況に関する適法性や妥当性の観点から、監査及び監督を行うため、監査等委員会を設置しております。社外取締役2名を含む3名の監査等委員で構成し、監査等委員から互選された委員長が議長を務め、月1回、定期開催するほか、必要に応じて臨時に開催しております。

各監査等委員は、それぞれの専門的な立場において豊富な経験と高い見識を有しており、内部統制システムを活用した監査及び監督を実施するほか、監査等委員会が定めた方針等に従い、取締役等に必要な報告や調査を求め、重要な決裁書類等を閲覧しております。

また、取締役会や内部統制委員会等の重要な会議への出席や内部監査室、会計監査人等と連携し、経営に対する監査及び監督機能の強化を図っています。当社企業グループ各社に対しても内部監査室、グループ統括本部及びコーポレート統括本部との連携を図るほか、グループ監査役連絡会議（子会社の監査役を交えた連絡会議）を定期的で開催し、その経営状況のモニタリングを適宜行っております。

(d)報酬委員会について

2021年6月に、社外取締役を委員長とする報酬委員会を設置しております。取締役会の決議によって選任された取締役3名以上により構成し、委員の過半数を社外取締役としております。

取締役（監査等委員を除く）の役員報酬の報酬等を決定するに当たっての方針は、社外取締役を委員長とする報酬委員会の付議事項とするほか、取締役（監査等委員を除く）の役員報酬のうち基本報酬および賞与については報酬委員会において審議の上決定し、決定プロセスの公正性、客観性を重視しております。

取締役の報酬等の決定に関する方針と決定プロセスは、取締役（監査等委員を除く）と監査等委員である取締役とを区別して定めております。

役員報酬は基本報酬、賞与、株式報酬（社外取締役および監査等委員である取締役を除く）からなり、株主総会で決議された報酬枠の範囲内において決定しております。

株式報酬については、取締役会の決議により決定することとしております。

監査等委員である取締役の報酬は、監査等委員である取締役の協議によって決定しております。

(e)経営会議について

取締役会の決議事項及び常務会の決定事項に基づく、業務執行に関わる事項を協議する機関として、常勤業務執行取締役全員及び執行役員全員で構成される経営会議を設け、業務執行の迅速性を確保するとともに、構成員からの職務の執行状況の報告を受けることにより監督機能も果たしております。経営会議は、代表取締役社長執行役員が議長を務め、月1回以上、開催しております。

なお、すべての構成員に招集権が付与されており、必要に応じて機動的な活動を行っております。

(f)内部監査室について

監査等委員会直轄の内部監査室は、有価証券報告書提出日現在、3名で構成し、当社企業グループ各社に対し、計画的、網羅的な監査を実施し、必要に応じて業務運営や財産管理及び情報資産の実態を調査し、業務の適正な執行に関わるコンプライアンスの強化や情報セキュリティの確保及び効率性の増進に努めております。

監査業務のほか、内部統制委員会等の会議への出席、各種調査を実施し、監査等委員会及び代表取締役社長執行役員に適宜報告を行っております。

監査の種類は以下のとおりです。

・業務監査

業務及び制度の運用状況が、諸規程、手続き、方針に準拠して、経営上適正かつ妥当であるか否かを監査いたします。

・会計監査

当社企業グループ各社の取引が正当な証拠書類により、事実に基づいて表示され、帳票が法令及び諸規程に準拠して、適正に記録、保管されているか否かを監査いたします。

・情報セキュリティ監査

個人情報をはじめとする当社の情報資産がセキュリティに係る規程類に準拠して、適正に取扱われているか否かを監査いたします。

(g)会計監査人について

会計監査人は東陽監査法人を選任しており、定期的な会計監査のほか、経営管理上の課題や問題点について随時相談・確認を行い会計処理の透明性と適正性の確保に努めております。会計監査人は、それぞれの監査の目的を達成するため、監査等委員（子会社の場合は監査役）、内部監査室と、相互の信頼関係を基礎としながら、緊張感のある協力関係のもとでの適切な連携を図っております。双方向のコミュニケーションを重視し、監査上の必要な事項について情報提供と意見交換を行い、連携が適切に行われるよう努めております。

(h)内部統制委員会について

内部統制委員会は、代表取締役社長執行役員、その他の常勤業務執行取締役全員、内部監査室長、常勤監査等委員で構成し、年4回開催しております。内部統制委員会は、リスク管理体制を含めた内部統制システムの整備及び運用評価並びにガバナンス体制の強化を推進するため、取締役会で定めた「内部統制システムの構築に関する基本方針」に基づき、法令及び定款への適合性に関する重要な問題に対処しております。また、コンプライアンス基本方針及びコンプライアンス経営行動基準の策定、見直し及び浸透を行い、企業倫理及びコンプライアンス意識の醸成を図り、当社企業グループを横断的に統括しております。

(i)情報セキュリティ委員会について

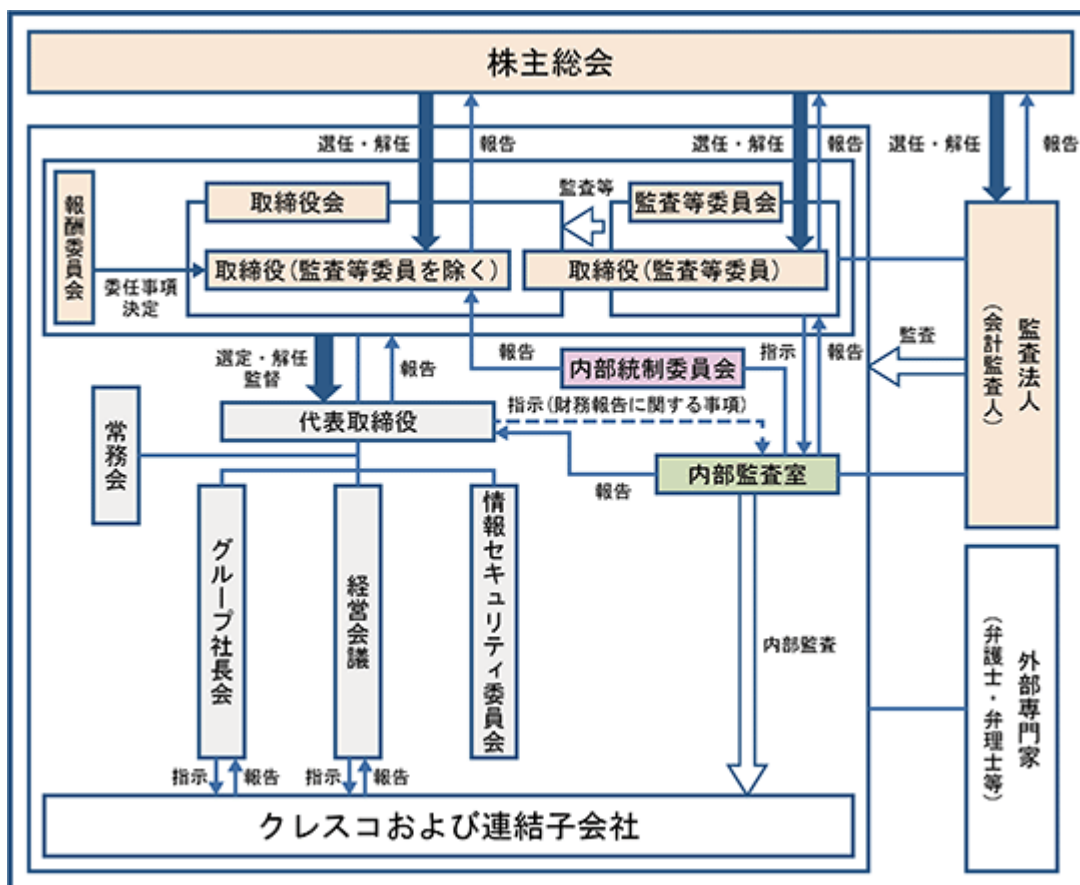
情報セキュリティ委員会は、コーポレート統括本部長、各本部から選出された委員等及び常勤監査等委員で構成し、コーポレート統括本部長を委員長として開催しております。情報セキュリティ委員会は、当社企業グループにおける情報セキュリティ対策及びシステム運用が効率的かつ適正な運用を確保するため、情報セキュリティ及びシステム運用に関する計画の策定、実行評価及び改善の提案等を適宜行っております。また、情報セキュリティの重要性に関する様々な啓蒙活動を通じ、当社企業グループ全体の情報セキュリティに関する意識の向上を図っております。

(j)グループ社長会について

グループ社長会は、当社の常勤業務執行取締役全員、常勤監査等委員及びグループ各企業の代表取締役社長によって構成し、少なくとも年1回以上開催しております。グループ社長会は、グループ各企業の独立性を尊重しながらも緊密に連携をとり、もってグループ各企業に対して、コンプライアンス基本方針及びコンプライアンス経営行動基準等の周知徹底を図り、当社企業グループ全体としてのコンプライアンス経営、適正な内部統制システムの実践に努めております。

・会社の機関の内容

当社のコーポレート・ガバナンス体制の概要は以下のとおりであります。(2022年6月20日現在)



□ 現状のガバナンス体制を採用している理由

当社は、2015年6月に、透明性の高い経営の実現と経営の機動性の向上を両立し、コーポレート・ガバナンスの充実を図るため、監査役会設置会社から監査等委員会設置会社へ移行いたしました。

監査等委員会設置会社への移行により、3名の監査等委員である取締役(うち2名は社外取締役)は、取締役会において議決権を有することとなりますので、取締役会の監督機能の強化に資するものと考えております。

取締役会は、社外取締役4名を含む全取締役で構成し、原則、毎月開催となっております。執行体制につきましては、取締役会の決定する基本方針に基づき、代表取締役社長執行役員が経営の全般的業務を執行し、そのほかの取締役が組織・職務管理規程に定める業務分掌と職務権限により各業務執行部門を統轄し、執行役員が取締役会決議及び組織・職務管理規程に定める業務分掌と職務権限に基づいて職務を執行しております。内部統制、リスク管理につきましてもコーポレート統括本部、内部監査室が内部統制委員会(委員長:代表取締役社長執行役員、常勤監査等委員も出席)と連携して、内部統制システムが適切に機能しているか否かについて客観的な立場からモニタリングを実施しております。

したがいまして、経営の監視機能、代表取締役、その他各業務執行取締役及び各執行役員の業務執行に対する牽制機能と監督機能は担保されているものと考え、現状のガバナンス体制を採用しております。

#### 企業統治に関するその他の事項

##### イ 内部統制システムの整備状況

「内部統制システムの構築に関する基本方針」に基づき、法務担当部門及び内部監査室が中心となって、内部統制システムの構築（整備）と運用（評価）における有効性の確保を図っております。

「内部統制システムの構築に関する基本方針」（2020年4月1日改定）

##### (a) 取締役・使用人の職務の執行が法令及び定款に適合することを確保するための体制

- ・企業倫理及びコンプライアンスの意識の醸成を図り、当社及び子会社から成る企業集団（以下、当社企業グループ）を横断的に統括するため、「コンプライアンス経営行動基準」を定め、活動規範を明確にする。
- ・コンプライアンス統括責任者を設置し、役員及び社員に対するコンプライアンス教育及び研修を継続的に実施し、「コンプライアンス経営行動基準」の周知徹底及び問題の早期発見に努める。また、法令及び定款等の違反行為に対しては厳正に処分する。
- ・内部通報制度（コンプライアンス・ヘルプライン）を設け、法令違反行為等の予防・早期発見に努め、迅速かつ効果的な対応を図る。
- ・監査等委員会が直轄する内部監査室が、社内体制及び日常的な事業活動における問題点の有無に関する監査及び諸規程の運用状況の確認及び評価を行い、これらの結果を常勤監査等委員及び代表取締役社長執行役員に報告する。また、内部監査室は会計監査人と定期的に会合をもち、情報の交換に努める。
- ・経営の透明性とコンプライアンス経営及び法令の遵守の観点から、財務経理担当部署並びに法務、総務及び人事担当部署等は弁護士、弁理士、公認会計士等の外部の専門家の意見を適宜聴取しつつ日常発生する諸問題に関して助言と指導を適宜受けられる体制を構築する。
- ・反社会的勢力の排除については、コンプライアンス経営行動基準において「市民社会の秩序や安全に脅威を与える反社会勢力及び団体とは断固として対決する」旨を明記し、反社会的勢力との対決姿勢を徹底するとともに、警察等外部関係機関と連携を図り、これに対応する。

##### (b) 取締役の職務の執行に係る情報の保存及び管理に関する体制

- ・取締役は、株主総会議事録、取締役会議事録、稟議書、各種契約書、その他職務の執行に係る情報を、法令、定款並びに文書管理規程その他の社内規程に基づいて適切に保存、管理（廃棄を含む）する。
- ・業務執行取締役は、情報の不正使用及び漏洩の防止を徹底すべく、効果的な情報セキュリティ対策を推進し、情報を適切かつ安全に管理する。
- ・取締役は、職務の執行に係る情報について、監査等委員会又は内部監査室らの閲覧要請があれば、当該情報の存否及び保存状況をただちに検索し、常時閲覧できる体制を構築する。

##### (c) 損失の危険の管理に関する規程その他の体制

- ・損失の危険の管理については、リスク分類毎に、各業務の所管部署（以下、各責任部署という）が、リスクの洗い出しや定期的なリスクの見直しを行い、当該リスクの予防対策、軽減に取り組む。
- ・各責任部署を管理・統括する取締役及び執行役員は、必要に応じて具体的な個別事案の検証を通じてリスク管理体制の整備及び適正性の確保を図る。
- ・各責任部署は、リスク管理規程やその他の社内規程、社内外のガイドラインなどの周知徹底を図るとともに、教育の実施、監視、監督及び点検を担う体制を整備する。
- ・内部統制委員会は、リスク管理規程その他リスク管理に係る諸規程等に基づく各責任部署のリスク管理状況を網羅的、統括的に管理する。
- ・グループ事業推進担当部署は、内部統制委員会と連携し、当社企業グループにおける組織横断的リスク管理及び運用状況の調査（モニタリングを含む）を実施するほか、必要に応じて、各責任部署及び当社企業グループに対して、助言、指導を行う。
- ・内部監査室は、各責任部署のリスク管理の状況の監査及び管理策の確認及び評価を実施するほか、これらの実施後は必要に応じて、各責任部署に対して、改善・是正の確認、助言、指導を行う。
- ・総務、人事担当部署は、各責任部署と連携し、有事発生時の迅速な情報連絡及び即時対応可能な体制を整備する。
- ・重大事案が発生した場合には、代表取締役社長執行役員を長とする対策本部を設置、外部専門家を交え、状況の適切な把握、事態の早期解決のための対応等を行う。



- (d)取締役の職務の執行が効率的に行われることを確保するための体制
- ・取締役会及び取締役の意思決定を効率的に執行するために執行役員制度を導入し、業務の執行責任を明らかにするとともに、執行役員規程、組織・職務管理規程その他の社内規程に基づいて効率的に業務を遂行する。
  - ・各責任部署を管理・統括する取締役及び執行役員は、各責任部署が実施すべき具体的な施策及び権限分配を含めた効率的な業務遂行体制を決定する。
  - ・迅速かつ的確な経営判断を補完する機関として、常務会を定期開催し、経営課題の検討及び報告を行う。
  - ・監査等委員会は、内部監査室が実施する監査を踏まえ、取締役の職務の執行が効率的に行われる体制が適切に構築・運用されているかを監査する。
  - ・情報システム担当部署は、社内の情報システムを整備し、有効なコミュニケーション機能の提供と情報セキュリティの確保を実現する。
- (e)当社企業グループにおける業務の適正性を確保するための体制
- ・当社企業グループに属する各子会社（以下「当社企業グループ各社」という）と緊密な連携のもと、「コンプライアンス経営行動基準」の周知を図るとともに、当社企業グループ各社にコンプライアンス担当者を配置し、業務の適正性の確保に努める。
  - ・当社企業グループ各社に対し、必要に応じて取締役、監査役を派遣し、当社企業グループの経営の健全化、効率性の向上を図る。
  - ・当社企業グループ各社の自主性を尊重しつつ、関係会社管理規程に定める、当社における承認事項及び当社に対する報告事項を明確にし、その執行状況をモニタリングする。当社企業グループ各社は、関係会社管理規程に定める事項について、機関決定する前に、当社の承認を受けるものとし、また同規程に定める事項について当社へ報告するものとする。
  - ・当社企業グループ各社は、法令違反行為等が発見された場合、その事実を直ちに当社へ報告する体制を整備する。
  - ・グループ事業推進担当部署は、内部統制委員会と連携し、当社企業グループ各社におけるリスク管理をはじめとする事業遂行上の内部統制に関する協議、情報の共有、指示・要請の伝達、通報・相談制度、コンプライアンス推進に係る教育、研修等が効率的かつ適正に行われる体制を整備する。
  - ・内部監査室は、独立した立場から調査及び監査を実施し、監査結果を当社の常勤監査等委員及び代表取締役社長執行役員に報告する。また、当該報告に関し、常勤監査等委員の指示があるものについては、その写しを当社企業グループ各社の代表取締役に送付するとともに、必要に応じて改善策の提示及び改善策に関する助言を行う。
  - ・グループ事業推進担当部署及び内部監査室は、調査及び監査によって当社企業グループ各社における損失の危険を予知し、あるいは把握した場合はその発見された損失の危険の内容、損失の程度及び経営に対する影響等について、直ちに当社の常勤監査等委員及び代表取締役社長執行役員に報告するとともに、当社企業グループ会社の代表取締役に報告する。
- (f)監査等委員会の職務を補助すべき使用人（以下、監査等委員会スタッフ）に関する体制並びに当該使用人の取締役からの独立性及び当該使用人に対する指示の実効性の確保に関する事項
- ・監査等委員会が監査等委員会スタッフを要する場合、法務担当部署を監査等委員会の職務を補助すべき組織とし、法務担当部署の社員が監査等委員会スタッフを兼務する。
  - ・監査等委員会スタッフの任命・異動・懲戒処分については、監査等委員会の事前の同意を必要とする。
  - ・監査等委員会スタッフは、監査等委員会の指揮命令に服し、監査等委員会の指示に従い、監査等委員会の職務を補助するものとし、当該職務に必要な調査（モニタリングを含む）を行う権限を有するものとする。また、監査等委員会よりその職務に関して指示を受けた場合は、当該指示された業務を他の業務に優先して遂行するとともに、当該指示された業務に関して、監査等委員である取締役以外の取締役の指揮・命令を受けない。
- (g)取締役・使用人が監査等委員会に報告するための体制及び子会社等の取締役等が監査等委員会に報告するための体制
- ・監査等委員会の職務の効果的な遂行のため、取締役並びに執行役員及び使用人は、監査等委員会に対して法定の事項に加え、当社企業グループに事業運営上、重大な影響を及ぼす事項並びに業務執行の状況及び結果について報告する。
  - ・取締役及び執行役員は、会社に著しい損害を及ぼすおそれのある事実を発見した場合は直ちに監査等委員会に報告する。
  - ・内部監査室及び法務担当部署は、内部監査や調査（モニタリングを含む）の実施状況、コンプライアンス・ヘルプライン等による通報状況及びその内容を監査等委員会に報告する。
  - ・当社企業グループ各社の役員、執行役員又は使用人は、監査等委員会から業務執行に関する事項について報告を求められた場合は、すみやかに報告を行う。

- ・当社企業グループ各社の役員、執行役員又は使用人は、法令等の違反行為又は当社もしくは当社企業グループ各社に著しい損害を及ぼすおそれのある事実を発見したときは、直ちに監査等委員会に対して報告を行う。
- ・内部監査室及び法務担当部署は、監査等委員会に対し、当社企業グループ各社における内部監査、コンプライアンス、リスク管理等の状況について、定期的かつ適時に報告を行う。
- ・監査等委員会への報告は、誠実に漏れなく行うことを基本とし、定期的な報告に加えて、必要の都度、遅滞なく行う。また、監査等委員会から報告を求められた場合には、すみやかに報告しなければならない。

(h) 監査等委員会に対して報告をした者が当該報告をしたことを理由として不利益な取扱いを受けないことを確保するための体制

- ・当社は、監査等委員会に対して報告を行った当社企業グループの役員並びに執行役員及び使用人に対し、当該報告を行ったことを理由として不利益な取扱いを行うことを禁止する。
- ・法務担当部署は、取締役並びに執行役員及び使用人に対する教育、研修の機会を通じて、不利益な取扱いを懸念して監査等委員会への報告やコンプライアンス・ヘルプラインへの通報を思いとどまることがないように啓蒙に努める。
- ・当社は、上記の不利益な取扱いの禁止について、当社企業グループ各社に対して周知徹底する。

(i) 監査等委員の職務の執行について生ずる費用の前払又は償還の手続その他の当該職務の執行について生ずる費用又は債務の処理に係る方針に関する事項

当社は、監査等委員が職務の執行について生ずる費用の前払又は償還等の請求をしたときは、当該請求に係る費用又は債務が監査等委員の職務の執行に必要なと認められる場合を除き、すみやかに当該請求に応じてこれを処理する。

(j) その他監査等委員会の監査が実効的に行われることを確保するための体制

- ・各監査等委員は、その職務のために必要な場合は、社内外において開催される会議に参加できる。
- ・監査等委員会は、代表取締役、法務担当部署、内部監査室、会計監査人とそれぞれ定期的に意見交換会を開催することができる。
- ・内部監査室は、内部監査計画に基づき、内部統制システムの有効性及び業務全般にわたる業務監査を実施し、監査結果は、常勤監査等委員、監査等委員会及び代表取締役社長執行役員に文書並びに口頭で報告する。
- ・当社企業グループの取締役及び執行役員は、監査等委員会の職務の適切な遂行のため、意思疎通、情報収集等が適切に行えるよう協力する。
- ・当社企業グループの取締役及び執行役員は、監査等委員会が必要と認めた重要な取引先の調査に協力する。
- ・監査等委員会が職務遂行上、必要と認めるときには、弁護士、弁理士、公認会計士等の外部の専門家との連携が図れる環境及び体制を整備する。

(k) 当社企業グループに係る財務報告の適正性と信頼性を確保するために必要な体制

- ・財務報告の適正性と信頼性を確保するため、財務報告に係る内部統制システムの構築を行う。
- ・財務報告に係る内部統制として、金融商品取引法の内部統制報告制度を適切に実施するため、社内に専門組織（内部監査室、内部統制委員会、プロセスリーダー会議等）を設置し、全社的な内部統制の状況や重要な事業拠点における業務プロセス等の把握・記録を通じて、自己及び第三者による継続的な評価並びに改善・是正を行う体制を整備する。
- ・適正かつ適時の財務報告のために、IR担当部署を設置し、情報開示に関連する規程に則り、協議・検討・確認を経て開示する体制を整備する。
- ・財務、経理担当取締役は、当社企業グループ各社に対しても財務報告に係わる体制整備、運用が適切に行われるよう、指導を行う。
- ・グループ事業推進担当取締役は、当社企業グループの評価・改善結果を、定期的に取り締役に報告する。

ロ リスク管理体制の整備状況

当社企業グループでは、損害の拡大を防止し、これを最小限にとどめる体制を構築するために、リスクについての調査を行い、重要なリスクの洗い出しを行っております。これらのリスクに対する予防と発生した場合の対応体制及び各担当部署のリスク管理体制を整備するため、「リスク管理規程」を定め、リスクカテゴリー毎の管理担当部門を設置するほか、重要なリスクから優先して具体的な対応計画を策定し、内部統制委員会と連携して、全社的なリスク管理体制の整備を行っております。その他、グループ企業各社においても、各々の業務・特性・リスクの状況等を踏まえ、リスク管理のルールを制定しております。

直面する事業リスク等に対する管理の重要性を十分認識した上で、体制強化や管理手法の高度化を図るとともに個々のリスクのコントロールを行い、経営の健全性の確保と収益力の向上を実現するため、リスク管理に取り組んでおります。

## 八 取締役の選任

当社の取締役は、監査等委員とそれ以外の取締役とを区別して選任するものとし、選任決議は、議決権を行使することができる株主の議決権の3分の1以上を有する株主が出席し、その議決権の過半数をもって決する旨及び累積投票によらないものとする旨を定款で定めております。

## 二 特別決議

当社は、株主総会の特別決議事項の審議を円滑に行うことを目的として、会社法第309条第2項の定めによる決議は、議決権を行使することができる株主の議決権の3分の1以上を有する株主が出席し、その議決権の3分の2以上をもって行う旨を定款で定めております。

## ホ 株主総会決議事項を取締役会で決議できるとした事項

### (a) 自己株式の取得及び剰余金の配当等

当社は、自己株式の取得については当社の業務又は財産の状況、その他の事情に対応して、機動的に自己株式の買付けを行えるよう、剰余金の配当については株主への機動的な利益還元を可能にするため、剰余金の配当等会社法第459条第1項各号に定める事項については、法令に別段の定めがある場合を除き、株主総会の決議によらず取締役会が定める旨定款に定めております。

### (b) 取締役等の責任免除

当社は、会社法426条の規定に基づき、職務を怠ったことによる取締役及び監査役であったものの会社法第423条第1項所定の損害賠償責任を、法令の限度において取締役会の決議によって免除することができます。これは、取締役がその期待される役割を十分に発揮できるようにすること等を目的としております。

## へ 役員等賠償責任保険

当社は役員等賠償責任保険契約を保険会社との間で締結し、被保険者がその職務の執行に関して責任を負うこと又は当該責任の追及に係る請求を受けることによって生ずることのある損害を、当該保険契約により補填することとしております。

当該役員等損害賠償責任保険契約の被保険者は、当社、当社の連結対象子会社における取締役、監査役であり、各候補者の選任が承認された場合、各候補者は当該保険の被保険者となります。但し、犯罪行為、不正行為又は違法に利益又は便宜を得る等意図的に違法行為を行った取締役又は監査役自身の損害等を補償対象外とすることにより、取締役又は監査役の職務の執行の適正性が損なわれないように措置を講じております。なお、すべての被保険者について、その保険料を全額当社が負担しております。

(2) 【役員の状況】

役員一覧

男性 8名 女性 1名 ( 役員のうち女性の比率 11.1% )

役職名	氏名	生年月日	略歴	任期	所有株式数 (百株)
代表取締役会長	根元浩幸	1960年2月12日生	1988年4月 当社設立に伴い入社 1998年4月 オープンシステム事業部システム技術部長 2002年4月 ソリューション本部フィナンシャル・ソリューション事業部長 2006年6月 取締役ソリューション本部副本部長 2008年4月 常務取締役ソリューション本部長 2010年4月 常務取締役ビジネスソリューション事業本部長 2011年4月 常務取締役ビジネスソリューション事業本部長兼営業統括部長 2011年10月 常務取締役ビジネスソリューション事業本部長 2012年4月 常務取締役ビジネスソリューション事業本部長兼コンサルティングセンター長 2013年4月 常務取締役ビジネスソリューション事業本部長 2014年4月 代表取締役社長 2016年6月 代表取締役社長執行役員 2022年4月 代表取締役会長(現)	注2	1,024
代表取締役社長 社長執行役員	富永宏	1967年1月9日生	1990年4月 当社入社 2006年4月 ソリューション本部基盤システム事業部第三部長 2007年4月 ソリューション本部基盤ソリューション事業部副事業部長 2009年4月 ソリューション本部基盤ソリューション事業部長 2013年4月 ビジネスソリューション事業本部副本部長 2013年6月 取締役ビジネスソリューション事業本部副本部長 2014年4月 取締役事業統括本部副本部長 2016年4月 取締役経営管理本部長兼経営戦略統括部長 2016年6月 取締役執行役員経営管理本部長兼経営戦略統括部長 2017年6月 取締役常務執行役員経営管理本部長兼経営戦略統括部長 2018年4月 取締役常務執行役員管理部門管掌兼経営管理本部長 2020年4月 取締役常務執行役員サービスコンピテンシー統括本部長兼技術研究所、品質管理本部管掌 2021年6月 取締役専務執行役員サービスコンピテンシー統括本部長兼技術研究所、品質管理本部管掌 2022年4月 代表取締役社長執行役員(現)	注2	171

役職名	氏名	生年月日	略歴		任期	所有株式数 (百株)
取締役 専務執行役員 管理部門管掌	杉山和男	1964年9月1日生	1990年11月 2010年4月 2013年6月 2014年4月 2016年4月 2016年6月 2017年6月 2021年4月 2021年10月 2022年4月	当社入社 経理部長 取締役経理部長 取締役財務経理部長 取締役財務経理本部長兼グループ・ アカウントینگ部長 取締役執行役員財務経理本部長兼グ ループ・アカウントینگ部長 取締役常務執行役員財務経理本部長 取締役常務執行役員コーポレート統 括本部副本部長 取締役常務執行役員コーポレート統 括本部長 取締役専務執行役員管理部門管掌 (現)	注2	221
取締役 専務執行役員 事業部門管掌	粉川徳幸	1963年11月24日生	1990年9月 2004年4月 2012年4月 2015年4月 2018年4月 2019年4月 2020年4月 2020年6月 2022年4月	当社入社 テクノロジーソリューション統括部 第二部長 エンベデッドソリューション事業部 副事業部長 エンベデッドソリューション事業部 長 執行役員第二事業本部副本部長兼エ ンベデッドソリューション事業部長 執行役員事業統括本部副本部長イン ダストリアル・ビジネスユニット担 当 常務執行役員事業統括本部長 取締役常務執行役員事業統括本部長 取締役専務執行役員事業部門管掌 (現)	注2	159
取締役	福井順一	1953年11月5日生	1977年4月 1999年2月 2000年6月 2001年4月 2005年10月 2014年3月 2014年10月 2015年6月 2016年6月 2018年6月 2019年6月	日本不動産銀行(現あおぞら銀行) 入行 同行広報部長 同行秘書室長兼広報室長 同行本店営業第三部長 ㈱スタッフサービス・ホールディン グス取締役 同社顧問 一般社団法人共同通信社経営企画室 顧問 ㈱共同通信社取締役事業担当 同社常務取締役 取締役(現) ㈱共同通信社顧問	注2	
取締役	佐藤幸恵	1965年6月30日生	1989年4月 1999年5月 2007年2月 2020年6月	日本債券信用銀行(現あおぞら銀 行)入行 エグゼクティブ(現㈱島本パート ナーズ)入社 ㈱ケミストリー設立に伴い代表取締 役社長(現) 取締役(現)	注2	

役職名	氏名	生年月日	略歴		任期	所有株式数 (百株)
取締役 (常勤監査等委員)	高石 哲	1962年5月26日生	2015年7月 2016年4月 2017年6月 2018年4月 2020年4月 2021年6月	当社入社 企画推進事業部副事業部長 グループ事業推進本部副本部長 執行役員 グループ事業推進本部副本部長 執行役員 グループ事業推進本部長 執行役員 コーポレート統括本部副本部長 取締役(監査等委員)(現)	注3	58
取締役 (監査等委員)	佐藤 治夫	1956年11月27日生	1979年4月 2003年7月 2009年4月 2015年4月 2017年6月	野村コンピュータシステム(株)(現野村総合研究所)入社 (株)スタッフサービス・ホールディングス取締役 ニッセイ情報テクノロジー(株)執行役員 コンサルタントとして独立、老博堂代表(現) 取締役(監査等委員)(現)	注3	
取締役 (監査等委員)	前川 昌之	1965年3月30日生	1991年10月 2001年3月 2004年12月 2005年7月 2006年10月 2012年6月 2014年3月 2015年2月 2015年3月 2021年6月 2021年6月	中央新光監査法人入社 公認会計士税理士事務所前川昌之事務所設立に伴い代表取締役社長(現) (株)モブキャスト(現株式会社モブキャストホールディングス)監査役 (株)トランザス(現株式会社ピースリー)監査役 (株)CONSOLIX設立に伴い代表取締役社長(現) (株)ウシオスペックス(現(株)モデュレックス)監査役(現) (株)トランザス(現(株)ピースリー)取締役 (株)アイ・ピー・エフ・コーポレーション代表取締役(現) (株)ZMP監査役 取締役(監査等委員)(現) アイエーグループ(株)社外取締役(現)	注3	
計						1,633

- (注) 1 取締役 福井順一氏、佐藤幸恵氏及び監査等委員である取締役 佐藤治夫氏、前川昌之氏は、社外取締役であります。
- 2 監査等委員以外の取締役の任期は、2023年3月期に係る定時株主総会終結の時までであります。
- 3 監査等委員である取締役の任期は、2023年3月期に係る定時株主総会終結の時までであります。
- 4 所有株式数には、クレスコ役員持株会における2022年3月31日現在の各自の持分を含めた実質株式数を記載しております。
- 5 監査等委員会は、委員長高石哲氏、委員佐藤治夫氏、委員前川昌之氏の3名で構成されております。
- 6 取締役を兼任しない執行役員は次のとおりであります。
- |        |                                  |        |
|--------|----------------------------------|--------|
| 常務執行役員 | エンタープライズビジネス本部長                  | 平野 健一  |
| 常務執行役員 | インダストリアルビジネス本部長                  | 寺村 孝幸  |
| 常務執行役員 | ソリューション&サービスイノベーション本部長 兼 営業統括部管掌 | 岩見 聡   |
| 執行役員   | 金融ビジネス本部長                        | 久保 和隆  |
| 執行役員   | 経営戦略本部長                          | 元木 隆博  |
| 執行役員   | ビジネスイネーブルメントサービス本部長 兼 技術研究所管掌    | 高津 聡   |
| 執行役員   | 品質管理本部長                          | 小鹿 稔   |
| 執行役員   | コーポレート統括本部長                      | 佐々木 靖司 |
| 執行役員   | グループ統括本部長                        | 細田 敦史  |

- 7 当社は、法令に定める監査等委員である取締役の員数を欠くことになる場合に備え、監査等委員である補欠取締役1名を選任しております。監査等委員である補欠取締役の略歴は次のとおりであります。

氏名	生年月日	略歴		所有株式数 (百株)
池 原 元 宏	1974年9月9日生	2000年4月	弁護士登録（東京弁護士会所属）、 柳田野村法律事務所（現柳田国際法律事務所）入所	
		2006年10月	シテューワ法律事務所入所	
		2007年6月	ニューヨーク州弁護士登録	
		2009年9月	野村総合法律事務所入所	
		2014年1月	同法律事務所パートナー（現）	
		2016年6月	日新製糖㈱社外取締役（現）	
		2019年6月	㈱駅探社外取締役	

#### 社外役員の状況

##### イ 当社における社外取締役の企業統治において果たす機能及び役割

当社の社外取締役は4名で、うち2名が監査等委員であります。各社外取締役と当社との人的関係、資本的關係又は取引関係そのほかの利害関係について、特筆すべき事項はありません。社外取締役は全員、当社企業グループ以外から招聘し、経営に対する客観的な視点導入を図っております。また、現行の社外取締役4名につきましては独立性が高く、一般株主と利益相反のおそれがないことから、株式会社東京証券取引所の定めに基づく独立役員の要件を満たしているため、独立役員として同取引所に届け出ております。

なお、認識しております社外取締役の主な役割は以下のとおりです。

- ・独立の立場から、経営トップへの忌憚のない質問や意見具申を行う。
- ・論点や争点を明確化し、建設的な議論を提起する。
- ・取締役会における重要事項の審議・決定に際し、適正で、善管注意義務に違背していないか監視する。
- ・独立性、公正性を保ちつつ、厳格な立場から全議案を精査して、議決権を行使する。
- ・企業の経営姿勢や健全性の基準については客観的な視点から意見具申を行う。
- ・経営方針等について、社外における常識や経験に基づいた客観的な監督を行う。
- ・内部統制の整備状況のチェックやリスク対応について客観的に問題点を取り上げ、予防監査を推進する。

##### ロ 社外取締役の選任状況に関する考え方

現在、社外取締役を選任するための「独立性に関する基準」は定めておりませんが、会社法上の社外性要件に加え、会社経営等における豊富な経験と高い見識も重視しております。したがって、選任の基準といたしましては、法定要件の充足と人物重視を旨とし、執行状況に対する客観的かつ厳格な監督機能を発揮すべく、以下の点に留意しております。

- ・当社企業グループ以外から招聘する。
- ・一定の企業等に依存しない。
- ・当社企業グループ及びその関係者との直接の利害関係が存在しない。
- ・業界特性に関する知見や専門的な知見を有する。

#### 社外取締役による監督又は監査と内部監査、監査等委員会による監査及び会計監査との相互連携並びに内部統制部門との関係

##### イ 監査等委員である社外取締役について

監査等委員である社外取締役2名を含む監査等委員は、定期的に会計監査人と情報交換を行い、監査計画、監査実施状況及び監査で指摘された問題点等について報告を受けるとともに、監査に関する情報の共有と意見交換を行っております。また、監査等委員会の直轄の組織である内部監査室との関係については、監査等委員会において内部監査実施状況及び監査で指摘された問題点について報告を受けるとともに、必要に応じて情報交換を行っております。

##### ロ 監査等委員でない社外取締役について

監査等委員でない社外取締役は、監査等委員会スタッフから会計監査人の監査結果、内部統制委員会の議事等について適宜説明及び報告を受けるとともに、取締役会において必要に応じた助言、提言を行っております。

## (3) 【監査の状況】

## 監査等委員会による監査の状況

監査等委員会による監査は、監査等委員3名（うち、社外取締役2名）が行っております。内部統制システムを活用した監査及び監督を実施するほか、取締役会、常務会及び経営会議への出席、各役員（子会社含む）へのヒアリング、内部監査報告書の承認や部門責任者からの報告書の徴求のほか、稟議文書等の精査や部門会議への出席を通して、取締役、執行役員の職務執行状況を監視し、法令や定款等のコンプライアンスを軽視した経営を行う恐れがある場合、取締役及び執行役員並びに取締役会に対して必要な助言や勧告を行い、コンプライアンス違反等を未然に防ぐ役割を果たしております。

当事業年度において当社は監査等委員会を月1回以上の頻度で14回開催しており、個々の監査等委員の出席状況については次のとおりであります。

氏名	開催回数	出席回数
高石 哲	12	12
佐藤 治夫	14	14
前川 昌之	12	12

(注)高石哲氏及び前川昌之氏については、選任後の状況を記載しております。

監査等委員会における主要な検討事項として、以下の項目について監査を行いました。

- ・経営の適正性・効率性について
- ・経営判断プロセスについて
- ・内部統制システムの整備・運用状況について
- ・財務報告に係る内部統制の整備・運用状況について
- ・会社財産の保全について

また、常勤監査等委員の主な活動としては以下のとおりであり、その内容は社外監査等委員にも適時に共有いたしました。

- (a) 取締役
  - ・取締役会への出席
  - ・当社代表取締役・取締役との意見交換（月次）
  - ・当社企業グループ各社の代表取締役との意見交換（月次）
- (b) 業務執行
  - ・当社及び当社企業グループ各社への監査
  - ・常務会、経営会議、情報セキュリティ委員会、グループ社長会、その他重要会議への出席
  - ・重要書類の閲覧・確認（重要会議の議事録、決裁書類、契約書等）
- (c) 内部監査
  - ・内部監査部門からの内部監査計画説明、結果報告
  - ・内部統制委員会への出席（四半期）
  - ・グループ監査役連絡会議の開催（四半期）
- (d) 会計監査
  - ・会計監査人からの監査計画説明、四半期レビュー報告、監査結果報告
  - ・会計監査人评价の実施

## 内部監査の状況

## イ 内部監査の組織、人員及び手続

内部監査による監査は内部監査室が行っており、人員は3名であります。予め定めた計画に従い、会議への出席、ヒアリング調査、現地調査を実施し、監査等委員会及び代表取締役 社長執行役員に報告を行っております。内部監査室は、当社企業グループを対象として業務の適正な運営、改善、効率化を図るべく、内部監査規程に基づき、計画的、網羅的な内部監査業務の実施により、コンプライアンスの強化を図っております。

## ロ 内部監査、監査等委員会による監査及び会計監査人との相互連携並びにこれらの監査と内部監査部門との関係

## (a) 監査の体制

当社の監査体制は、監査等委員会による監査、会計監査人による専門的な立場からの会計監査を主体とした監査及び内部監査室が行う内部監査から構成される三様監査を採用しています。

監査等委員会、会計監査人及び内部監査室との相互連携につきましては、監査等委員会は、会計監査人及び内部監査室から適宜それぞれの監査の方法と結果について報告を求めるほか、主として常勤監査等委員が、個別に情報交換を実施しております。また、内部監査室は監査等委員会に適宜報告を行うほか、会計監査人とも個別に情報交換を行っております。



(b) 監査等委員会と会計監査人の連携状況

当社は、会計監査人を設置し、東陽監査法人との間で会社法及び金融商品取引法に基づく監査契約を締結しております。監査等委員会と会計監査人は、監査の効率化を目指し、まず年度初めに相互の間で明確な監査計画・監査体制の状況を確認しております。また、監査等委員会と会計監査人は定期的に会合を開催し、監査結果や改善点などを話し合い、取締役会に監査等委員会の意見としてフィードバックしております。

(c) 監査等委員会と内部監査部門の連携状況

監査等委員会は、内部監査室と相互の連携を図っております。監査等委員会は、内部監査室から提出された年度計画を承認し、適宜意見交換を行います。また、内部監査室は、実施した内部監査の状況と結果を監査等委員会に報告するとともに、監査計画に基づく直近の監査予定部門の着目点等の意見交換を行っております。

会計監査の状況

a. 監査法人の名称

東陽監査法人

b. 継続監査期間

31年間

c. 業務を執行した公認会計士

宝金 正典 氏

猿渡 裕子 氏

d. 監査業務に係る補助者の構成

当社の会計監査業務に係る補助者は公認会計士9名、会計士試験合格者2名、その他1名であります。

e. 監査法人の選定方針と理由

当社では、外部会計監査人候補の評価（選任、再任、不再任、解任）に関する判断については、「監査等委員会監査基準」において手続を規定し、基準項目を適宜設けたうえで、監査等委員会がその評価を行うこととしております。

監査等委員会は、会計監査人が会社法第340条第1項各号のいずれかに該当し、解任が相当であると認められる場合、監査等委員全員の同意により解任いたします。

（会社法第340条第1項各号）

- 一 職務上の義務に違反し、又は職務を怠ったとき。
- 二 会計監査人としてふさわしくない非行があったとき。
- 三 心身の故障のため、職務の執行に支障があり、又はこれに堪えないとき。

上記のほか、会計監査人の適正な監査の遂行が困難であると認められる場合、監査等委員会は、株主総会に提出する会計監査人の解任又は不選任に関する議案の内容を決定し、取締役会は、当該決定に基づき、当該議案を株主総会に提案いたします。

f. 監査等委員及び監査等委員会による監査法人の評価

当社の監査等委員及び監査等委員会は、監査法人に対して以下のとおり評価を行っております。

評価の手続等：

会計監査人に、会社法第340条第1項各号に該当する事実は確認されなかった。また、会計監査人の適正な監査の遂行が困難であると認められる事実は確認されなかった。

以下の事項につき会計監査人である東陽監査法人、当社執行部門の財務経理担当部署及び内部監査部門の責任者より意見を聴取した。それらの情報に基づき評価した結果、会計監査人の適正な監査の遂行が困難であると認められる事実は確認されなかった。

(1) 監査の相当性及び職務遂行の適正確保体制の確認

- ・ 年度を通じて会計監査人が独立の立場を保持し、職業的専門家として適切な監査を実施しているか
- ・ 「会計監査人の独立性に関する事項その他職務の遂行に関する事項」に関する会計監査人の説明の内容は適正か
- ・ 企業グループ内の会計監査人体制は十分か

(2) 事業年度末日以降の確認

前事業年度会計監査の問題点・課題を把握し、会計監査人が独立の立場を保持し、職業的専門家として適切な監査を実施しているか

(3) 監査契約更新に向けて、取締役が会計監査人と協議した重要な事項があるか

(4) 会計監査人からの意見聴取

- ・ 取締役と協議した重要な事項があるか
- ・ 会計監査人の状況等（ローテーション、監査法人内の管理体制、次年度体制）
- ・ 会計監査人の独立性に関する事項その他職務の遂行に関する事項について

会計監査人から提出された下記資料等に基づき、公益社団法人日本監査役協会の「会計監査人の評価及び選定基準策定に関する監査役等の実務指針」に則り、当連結会計年度に係る監査業務の中で検証した事柄について評価した。

- (1) 業務及び財産の状況に関する説明書類
- (2) 品質管理システム概要書
- (3) 上場会社監査事務所名簿等への登録に係る誓約書
- (4) 監査品質に関する報告書
- (5) 日本公認会計士協会の品質レビュー及び公認会計士・監査審査会の検査の結果について

評価結果：

当監査等委員会は、会計監査人である東陽監査法人の評価に関し、所定の基準に基づいて会計監査人の品質管理体制、監査チームの独立性、監査報酬等の水準、監査等委員会、経営者、内部監査部門とのコミュニケーションの状況等に関する情報を収集し、評価した。それらの内容を慎重に検討した結果、東陽監査法人を再任することについて全監査等委員が同意した。

監査報酬の内容等

a. 監査公認会計士等に対する報酬

区分	前連結会計年度		当連結会計年度	
	監査証明業務に基づく報酬(千円)	非監査業務に基づく報酬(千円)	監査証明業務に基づく報酬(千円)	非監査業務に基づく報酬(千円)
提出会社	30,000		33,000	
連結子会社				
計	30,000		33,000	

非監査業務に基づく報酬はありません。

b. 監査公認会計士等と同一のネットワーク（Crowe Global）に対する報酬（a.を除く）

当社の在外子会社であるCRESCO VIETNAM CO., LTD.は、ベトナム社会主義共和国の法令に基づく監査証明業務をCrowe Vietnam Co., Ltd.に委嘱しておりますが、当該監査証明業務に基づく報酬については、重要性が乏しいため記載しておりません。

c. その他の重要な監査証明業務に基づく報酬の内容

該当事項はありません。

d. 監査報酬の決定方針

該当事項はありません。

e. 監査等委員会が会計監査人の報酬等に同意した理由

当社監査等委員会は、日本監査役協会が公表する「会計監査人との連携に関する実務指針」を踏まえ、監査計画における監査時間及び監査報酬の推移並びに過年度の監査計画と実績の状況を確認し、報酬額の見積りの妥当性を検討した結果、会計監査人の報酬等につき、会社法第399条第1項の同意を行っております。

#### (4) 【役員の報酬等】

役員の報酬等の額又はその算定方法の決定に関する方針に係る事項

当社は、「取締役の報酬等の決定に関する基本方針」を制定し、監査等委員以外取締役の個人別の報酬等の内容に係る決定方針を以下のとおり定めております。基本方針は、取締役会の決議により決定しておりますが、適宜報酬委員会へ諮問することとしております。

なお、監査等委員である取締役の個人別の役員報酬については、株主総会で決議された報酬枠の範囲内において、監査等委員である取締役の協議によって決定しております。

##### (取締役の報酬等の決定に関する基本方針)

取締役（監査等委員である取締役を除く）の報酬は、基本報酬及び賞与並びに譲渡制限付株式報酬に分け、株主総会で決議された報酬枠の範囲内において、定款及び社内規程等並びに取締役会決議に基づき決定することを基本方針としております。

##### a. 基本報酬

定額制とし、生活基盤の安定を図るものとする。個別の報酬額は人事の公平性から原則、役職、職責等をもとに決定する。

##### b. 賞与

業績連動型報酬制度を基本とし、業績貢献度に対する一定のインセンティブ要素を取り入れるものとする。報酬額は、毎期の実績と担当職務の執行状況等を勘案の上、決定する。なお、決定に当たっては、各事業年度の財務諸表の作成過程において、業績が概ね確定した段階で、その業績に基づき役員賞与引当金の総額を決定する。

##### c. 譲渡制限付株式報酬

取締役（社外取締役及び監査等委員である取締役を除く。以下、「対象取締役」）に、当社の企業価値の持続的な向上を図るインセンティブを与えるとともに、株主との一層の価値共有を進めることを目的として、譲渡制限付株式の付与のための報酬として金銭報酬債権を付与するものとする。付与株式数は、その趣旨に鑑み、対象取締役のインセンティブとなり、かつ、株主の利益を害することのない水準で継続的に付与することを基本として決定する。

なお、これらの報酬の決定に関する役職、職責ごとの客観的な算定方法は定めておりません。

##### (取締役の個人別の報酬等の内容が方針に沿うものであると取締役会が判断した理由)

##### a. 当事業年度に係る報酬委員会の活動状況

当事業年度に係る役員報酬等の決定に関し、2021年6月から2022年3月までの間に報酬委員会を4回開催し、委員全員がすべての委員会に出席しております。

##### b. 当事業年度に係る役員の個人別の報酬等の妥当性・相当性

当事業年度に係る役員の個人別の報酬等の決定に当たっては、取締役3名以上で構成し、かつ、その過半数を独立社外取締役とする報酬委員会において、基本方針との整合性等について慎重に検討したうえ監査等委員でない取締役の個人別の報酬等の内容が決定されていることから、取締役会はその内容が決定方針に沿うものであると判断しております。

##### (取締役の報酬等についての株主総会の決議に関する事項)

取締役（監査等委員を除く。）の報酬の額は、2015年6月19日開催の第27回定時株主総会において年額300百万円以内と決議されております（使用人兼務取締役の使用人分給与は含まない）。譲渡制限付株式付与のために対象取締役に支給する金銭報酬債権の上限は、上記株主総会決議の範囲内で年額60百万円であり、当該制度に基づき発行又は処分をされる当社の普通株式の上限は年60,000株とされております（2019年6月21日第31回定時株主総会）。なお、第27回定時株主総会終結時点での取締役（監査等委員を除く。）の員数は10名、第31回定時株主総会終結時点での取締役（監査等委員を除く。）の員数は7名であります。

また、監査等委員である取締役の報酬の額は、2015年6月19日開催の第27回定時株主総会において年額50百万円以内とされております。なお、第27回定時株主総会終結時点での監査等委員である取締役の員数は3名であります。

(取締役の個人別の報酬等の内容の決定に関する委任に関する事項)

a. 委任を受けた者の氏名

氏名	内容の決定日における地位及び担当
福井 順一	取締役(独立社外取締役)、報酬委員会委員長
佐藤 幸恵	取締役(独立社外取締役)、報酬委員
根元 浩幸	代表取締役 社長執行役員、報酬委員
佐藤 治夫	監査等委員である取締役(独立取締役)、報酬委員

b. 委任された権限の内容

監査等委員でない取締役の個人別の具体的な報酬等(但し、株主総会又は取締役会が決議すべき報酬及び当会社が定める規程等に基づき決定すべき報酬を除く。)の内容を決定する権限を報酬委員会に委任しております。

c. 委任した理由

監査等委員でない取締役の報酬等の決定手続等における公正性、客観性の強化するため、その過半数が独立社外取締役から成り、独立性を担保した報酬委員会に対して、取締役の個人別の具体的な報酬等の決定を委任することとしております。

d. 権限が適切に行使されるようにするため講じた措置の内容

監査等委員でない取締役の個人別の具体的な報酬等の内容の決定は、役職に基づく確定報酬基準等に基づいて報酬委員会が決定しております。

(譲渡制限付株式報酬制度について)

当社の譲渡制限付株式報酬は非金銭報酬等であり、その報酬制度の概要は以下のとおりであります。

a. 譲渡制限期間

対象取締役は、譲渡制限付株式割当契約により割当を受けた日より20年間から30年間までの間で当社の取締役会が予め定める期間(以下「譲渡制限期間」という。)、当該譲渡制限付株式割当契約により割当を受けた当社の普通株式(以下「本割当株式」という。)について、譲渡、担保権の設定その他の処分をしてはならない(以下「譲渡制限」という。)

b. 退任時の取扱い

対象取締役が譲渡制限期間満了前に当社の取締役の地位を退任した場合(対象取締役が重任した場合又は監査等委員でない取締役の退任と同時に監査等委員である取締役に就任した場合を除く。)には、その退任につき、任期満了、死亡その他正当な理由がある場合を除き、当社は、本割当株式を当然に無償で取得する。

c. 譲渡制限の解除

上記 a の定めにかかわらず、当社は、対象取締役が、譲渡制限期間中、継続して、当社の取締役の地位にあったことを条件として、本割当株式の全部について、譲渡制限期間が満了した時点をもって譲渡制限を解除する。ただし、当該対象取締役が、任期満了、死亡その他正当な理由により、譲渡制限期間が満了する前に上記 b に定める地位を退任した場合(対象取締役が重任した場合又は監査等委員でない取締役の退任と同時に監査等委員である取締役に就任した場合を除く。)には、譲渡制限を解除する本割当株式の数及び譲渡制限を解除する時期を、必要に応じて合理的に調整するものとする。また、当社は、上記の規定に従い譲渡制限が解除された直後の時点において、なお譲渡制限が解除されていない本割当株式を当然に取得する。

d. 組織再編等における取扱い

上記 a の定めにかかわらず、当社は、譲渡制限期間中に、当社が消滅会社となる合併契約、当社が完全子会社となる株式交換契約又は株式移転計画その他の組織再編等に関する事項が当社の株主総会(ただし、当該組織再編等に関して当社の株主総会による承認を要さない場合においては、当社の取締役会)で承認された場合には、当社の取締役会の決議により、譲渡制限期間の開始日から当該組織再編等の承認の日までの期間を踏まえて合理的に定める数の本割当株式について、当該組織再編等の効力発生日に先立ち、譲渡制限を解除する。また、当社は、上記に規定する場合、譲渡制限が解除された直後の時点において、譲渡制限が解除されていない本割当株式を当然に無償で取得する。

e. その他の事項

当該譲渡制限付株式割当契約に関するその他の事項は、当社の取締役会において定めるものとする。

役員区分ごとの報酬等の総額、報酬等の種類別の総額及び対象となる役員の員数

役員区分	報酬等の総額 (千円)	報酬等の種類別の総額(千円)			対象となる 役員の員数 (名)
		固定報酬	業績連動報酬	非金銭報酬等	
取締役 (監査等委員及び社外取締役を除く。)	152,620	115,263	28,000	9,357	6
監査等委員 (社外取締役を除く。)	18,659	15,659	3,000		2
社外役員	18,413	14,413	4,000		5

- (注) 1. 報酬等の総額には、使用人兼務役員の使用人分給与は含まれておりません。  
2. 業績連動報酬は、当事業年度に係る役員賞与引当金繰入額を記載しております。  
3. 非金銭報酬等は、譲渡制限付株式報酬制度に基づく当事業年度における費用計上額を記載しております。

役員ごとの連結報酬等の総額等

連結報酬等の総額が1億円以上である者が存在しないため、記載しておりません。

使用人兼務役員の使用人給与

該当事項はありません。

(5) 【株式の保有状況】

投資株式の区分の基準及び考え方

当社は、売買目的有価証券、運用目的の金銭の信託、子会社株式及び関連会社株式を除く保有株式のうち、専ら株式の価値の変動又は株式に係る配当によって利益を受けることを目的として保有する株式を「保有目的が純投資目的である投資株式」として区分し、それ以外の目的で保有する株式を「保有目的が純投資目的以外の目的である投資株式」として区分しております。

保有目的が純投資目的以外の目的である投資株式

- a. 保有方針及び保有の合理性を検証する方法並びに個別銘柄の保有の適否に関する取締役会等における検証の内容

当社は、原則として、「保有目的が純投資目的以外の目的である投資株式」を保有しない方針です。

ただし、顧客や取引先等の株式を保有することにより、「業務提携、共同研究・開発をはじめとした戦略的パートナーとして、取引の維持・発展が期待できる」等、当社企業グループと投資先の持続的な成長を想定できる銘柄については、取締役会・常務会・経営会議等において総合的な検討を行い、保有の適否を決定いたします。

保有中の銘柄に関しては、取締役会・常務会・経営会議等に加え、監査等委員会に対する定期的な報告を行っております。また、当該銘柄について保有する意義又は合理性が認められなくなったときは、市場への影響等を考慮したうえ、売却交渉を開始いたします。

なお、「保有目的が純投資目的以外の目的である投資株式」に係る議決権行使については、議案の内容について個別に精査し、投資先の経営方針、経営戦略、経営計画及び社会情勢等を勘案して妥当性を検討したうえで行使することを基本としております。

- b. 銘柄数及び貸借対照表計上額

	銘柄数 (銘柄)	貸借対照表計上額の 合計額(千円)
非上場株式	7	241,206
非上場株式以外の株式	1	8,949

(当事業年度において株式数が増加した銘柄)

	銘柄数 (銘柄)	株式数の増加に係る取得 価額の合計額(千円)	株式数の増加の理由
非上場株式			
非上場株式以外の株式	1	1,370	取引先持株会における定期買付けによるものであります。

(当事業年度において株式数が減少した銘柄)

	銘柄数 (銘柄)	株式数の減少に係る売却 価額の合計額(千円)
非上場株式		
非上場株式以外の株式	1	313,925

c. 特定投資株式及びみなし保有株式の銘柄ごとの株式数、貸借対照表計上額等に関する情報

特定投資株式

銘柄	当事業年度		前事業年度		保有目的、定量的な保有効果 及び株式数が増加した理由	当社の株 式の保有 の有無
	株式数(株)	株式数(株)	株式数(株)	株式数(株)		
	貸借対照表計上額 (千円)	貸借対照表計上額 (千円)	貸借対照表計上額 (千円)	貸借対照表計上額 (千円)		
ユニオンツール (株)		84,200		296,384		有
(株)大塚商会	2,059	1,763			当社企業グループの主要顧客であることから 取引先持株会に加入しております。株式数の 増加は当該持株会における定期買付けによる ものであります。	無
	8,949	9,135				

(注) 定量的な保有効果については記載が困難であります。保有の合理性は、取締役会・常務会・経営会議等の会議  
体において報告されることにより検証しております。

みなし保有株式

該当事項はありません。

保有目的が純投資目的である投資株式

区分	当事業年度		前事業年度	
	銘柄数 (銘柄)	貸借対照表計 上額の合計額 (千円)	銘柄数 (銘柄)	貸借対照表計 上額の合計額 (千円)
非上場株式				
非上場株式以外の株式	18	3,198,289	17	2,931,835

区分	当事業年度		
	受取配当金の 合計額(千円)	売却損益の 合計額(千円)	評価損益の 合計額(千円)
非上場株式			
非上場株式以外の株式	31,199	164,368	1,848,498

当事業年度中に投資株式の保有目的を純投資目的から純投資目的以外の目的に変更したもの  
該当事項はありません。

当事業年度中に投資株式の保有目的を純投資目的以外の目的から純投資目的に変更したもの  
該当事項はありません。

## 第5 【経理の状況】

### 1 連結財務諸表及び財務諸表の作成方法について

(1) 当社の連結財務諸表は、「連結財務諸表の用語、様式及び作成方法に関する規則」(昭和51年大蔵省令第28号)に基づいて作成しております。

(2) 当社の財務諸表は、「財務諸表等の用語、様式及び作成方法に関する規則」(昭和38年大蔵省令第59号。以下「財務諸表等規則」という。)に基づいて作成しております。

また、当社は、特例財務諸表提出会社に該当し、財務諸表等規則第127条の規定により財務諸表を作成しております。

### 2 監査証明について

当社は、金融商品取引法第193条の2第1項の規定に基づき、連結会計年度(2021年4月1日から2022年3月31日まで)の連結財務諸表及び事業年度(2021年4月1日から2022年3月31日まで)の財務諸表について、東陽監査法人により監査を受けております。

### 3 連結財務諸表等の適正性を確保するための特段の取組みについて

当社は、連結財務諸表等の適正性を確保するための特段の取組みを行っております。具体的には、会計基準等の内容を適切に把握し、又は会計基準等の変更等についての確に対応できる体制を整備するため、公益財団法人財務会計基準機構へ加入しております。また、監査法人や各種団体の開催するセミナーに参加することにより情報の収集に努めております。

## 1 【連結財務諸表等】

## (1) 【連結財務諸表】

## 【連結貸借対照表】

(単位：千円)

	前連結会計年度 (2021年3月31日)	当連結会計年度 (2022年3月31日)
<b>資産の部</b>		
流動資産		
現金及び預金	11,039,932	11,846,082
受取手形及び売掛金	7,855,304	
受取手形		434,665
売掛金		7,905,749
契約資産		198,834
電子記録債権	15,608	31,361
有価証券	459,292	957,044
金銭の信託	64,146	73,436
商品及び製品	37,315	41,477
仕掛品	2 156,750	202,280
貯蔵品	1,655	32,870
前払費用	343,748	404,271
その他	106,008	58,922
流動資産合計	20,079,762	22,186,996
固定資産		
有形固定資産		
建物	733,255	774,542
減価償却累計額	415,947	446,788
建物(純額)	317,308	327,754
工具、器具及び備品	589,040	558,987
減価償却累計額	464,390	452,038
工具、器具及び備品(純額)	124,650	106,948
土地	19,990	19,990
リース資産	18,408	21,888
減価償却累計額	12,290	14,824
リース資産(純額)	6,117	7,063
有形固定資産合計	468,066	461,756
無形固定資産		
のれん	494,413	1,528,539
ソフトウェア	556,142	482,691
その他	12,950	14,163
無形固定資産合計	1,063,506	2,025,393
投資その他の資産		
投資有価証券	1 6,704,112	1 6,466,936
敷金及び保証金	896,299	896,403
保険積立金	124,480	121,835
繰延税金資産	906,330	868,409
その他	207,127	216,363
貸倒引当金	107,209	107,209
投資その他の資産合計	8,731,141	8,462,740
固定資産合計	10,262,714	10,949,890
資産合計	30,342,477	33,136,886



(単位：千円)

	前連結会計年度 (2021年3月31日)	当連結会計年度 (2022年3月31日)
<b>負債の部</b>		
<b>流動負債</b>		
買掛金	1,856,920	2,112,464
短期借入金	100,000	100,000
1年内返済予定の長期借入金	671,934	639,175
リース債務	2,336	3,101
未払金	681,171	595,295
未払法人税等	1,056,596	936,448
未払事業所税	33,827	34,776
未払消費税等	551,465	570,223
契約負債		109,001
賞与引当金	1,457,806	1,600,244
役員賞与引当金	72,370	96,520
受注損失引当金	<sup>2</sup> 7,861	<sup>2</sup> 6,377
その他	660,073	630,625
流動負債合計	7,152,363	7,434,253
<b>固定負債</b>		
長期借入金	1,142,515	820,322
長期未払金	52,746	52,697
リース債務	4,341	4,621
退職給付に係る負債	2,432,926	2,636,766
資産除去債務	71,696	54,102
繰延税金負債	24	
固定負債合計	3,704,250	3,568,510
負債合計	10,856,613	11,002,763
<b>純資産の部</b>		
<b>株主資本</b>		
資本金	2,514,875	2,514,875
資本剰余金	3,363,262	3,382,707
利益剰余金	14,388,180	16,765,589
自己株式	2,207,691	2,184,556
株主資本合計	18,058,626	20,478,616
<b>その他の包括利益累計額</b>		
その他有価証券評価差額金	1,427,859	1,624,957
為替換算調整勘定	2,547	11,511
退職給付に係る調整累計額	3,169	19,037
その他の包括利益累計額合計	1,427,236	1,655,506
純資産合計	19,485,863	22,134,123
負債純資産合計	30,342,477	33,136,886

## 【連結損益計算書及び連結包括利益計算書】

## 【連結損益計算書】

(単位：千円)

	前連結会計年度 (自 2020年 4月 1日 至 2021年 3月 31日)	当連結会計年度 (自 2021年 4月 1日 至 2022年 3月 31日)
売上高	39,706,144	1 44,450,374
売上原価	3 32,506,537	3 35,751,636
売上総利益	7,199,607	8,698,737
販売費及び一般管理費		
広告宣伝費	38,922	61,355
役員報酬及び給料手当	1,579,614	1,755,013
賞与	84,749	130,307
賞与引当金繰入額	163,719	227,885
役員賞与引当金繰入額	72,370	95,520
退職給付費用	32,879	54,613
法定福利費	241,243	289,039
採用費	158,845	161,051
交際費	18,447	31,851
地代家賃	160,881	159,155
消耗品費	59,271	93,170
のれん償却額	132,414	180,893
事業税	192,874	204,075
その他	2 778,917	2 797,067
販売費及び一般管理費合計	3,715,150	4,241,000
営業利益	3,484,456	4,457,736
営業外収益		
受取利息	331,272	388,988
受取配当金	73,779	49,782
有価証券売却益	57,849	29,783
デリバティブ評価益	338,955	
助成金収入	49,497	34,185
持分法による投資利益	18,437	2,228
その他	34,672	41,703
営業外収益合計	904,463	546,670
営業外費用		
支払利息	6,351	6,160
有価証券評価損		15,035
デリバティブ評価損		90,464
投資顧問料	65,409	96,348
寄付金	200,000	3,000
その他	16,104	10,764
営業外費用合計	287,865	221,772
経常利益	4,101,054	4,782,634

(単位：千円)

	前連結会計年度 (自 2020年4月1日 至 2021年3月31日)	当連結会計年度 (自 2021年4月1日 至 2022年3月31日)
<b>特別利益</b>		
投資有価証券売却益	258,256	220,636
投資有価証券償還益	896	
保険解約返戻金	28,710	23,860
その他		6,104
特別利益合計	287,863	250,601
<b>特別損失</b>		
固定資産除却損	4 3,789	4 1,272
投資有価証券売却損	95,575	6,164
投資有価証券評価損	15,308	
投資有価証券償還損	62,542	4,216
減損損失	5 175,188	5 72,779
コーポレートロゴ等変更費用		28,995
その他	22,841	40,331
特別損失合計	375,245	153,758
税金等調整前当期純利益	4,013,673	4,879,477
法人税、住民税及び事業税	1,492,406	1,647,767
法人税等調整額	113,136	4,929
法人税等合計	1,379,270	1,642,837
当期純利益	2,634,403	3,236,640
非支配株主に帰属する当期純利益		
親会社株主に帰属する当期純利益	2,634,403	3,236,640

【連結包括利益計算書】

(単位：千円)

	前連結会計年度 (自 2020年4月1日 至 2021年3月31日)	当連結会計年度 (自 2021年4月1日 至 2022年3月31日)
当期純利益	2,634,403	3,236,640
その他の包括利益		
その他有価証券評価差額金	1,382,020	197,098
為替換算調整勘定	2,547	8,964
退職給付に係る調整額	5,409	22,207
その他の包括利益合計	1 1,389,977	1 228,269
包括利益	4,024,380	3,464,909
(内訳)		
親会社株主に係る包括利益	4,024,380	3,464,909
非支配株主に係る包括利益		

【連結株主資本等変動計算書】

前連結会計年度(自 2020年4月1日 至 2021年3月31日)

(単位：千円)

	株主資本				
	資本金	資本剰余金	利益剰余金	自己株式	株主資本合計
当期首残高	2,514,875	4,473,108	12,509,598	3,357,059	16,140,523
当期変動額					
剰余金の配当			755,822		755,822
親会社株主に帰属する当期純利益			2,634,403		2,634,403
自己株式の取得				95	95
自己株式の処分		5,153		34,463	39,617
自己株式の消却		1,115,000		1,115,000	
持分法の適用範囲の変動					
株主資本以外の項目の当期変動額(純額)					
当期変動額合計		1,109,846	1,878,581	1,149,368	1,918,102
当期末残高	2,514,875	3,363,262	14,388,180	2,207,691	18,058,626

	その他の包括利益累計額				新株予約権	純資産合計
	その他有価証券評価差額金	為替換算調整勘定	退職給付に係る調整累計額	その他の包括利益累計額合計		
当期首残高	45,838	0	8,579	37,259	8,144	16,185,927
当期変動額						
剰余金の配当						755,822
親会社株主に帰属する当期純利益						2,634,403
自己株式の取得						95
自己株式の処分						39,617
自己株式の消却						
持分法の適用範囲の変動						
株主資本以外の項目の当期変動額(純額)	1,382,020	2,547	5,409	1,389,977	8,144	1,381,832
当期変動額合計	1,382,020	2,547	5,409	1,389,977	8,144	3,299,935
当期末残高	1,427,859	2,547	3,169	1,427,236		19,485,863

当連結会計年度(自 2021年 4月 1日 至 2022年 3月31日)

(単位：千円)

	株主資本				
	資本金	資本剰余金	利益剰余金	自己株式	株主資本合計
当期首残高	2,514,875	3,363,262	14,388,180	2,207,691	18,058,626
当期変動額					
剰余金の配当			840,963		840,963
親会社株主に帰属する当期純利益			3,236,640		3,236,640
自己株式の取得				360	360
自己株式の処分		19,445		23,496	42,941
自己株式の消却					
持分法の適用範囲の変動			18,268		18,268
株主資本以外の項目の当期変動額(純額)					
当期変動額合計		19,445	2,377,409	23,135	2,419,990
当期末残高	2,514,875	3,382,707	16,765,589	2,184,556	20,478,616

	その他の包括利益累計額				新株予約権	純資産合計
	その他有価証券評価差額金	為替換算調整勘定	退職給付に係る調整累計額	その他の包括利益累計額合計		
当期首残高	1,427,859	2,547	3,169	1,427,236		19,485,863
当期変動額						
剰余金の配当						840,963
親会社株主に帰属する当期純利益						3,236,640
自己株式の取得						360
自己株式の処分						42,941
自己株式の消却						
持分法の適用範囲の変動						18,268
株主資本以外の項目の当期変動額(純額)	197,098	8,964	22,207	228,269		228,269
当期変動額合計	197,098	8,964	22,207	228,269		2,648,259
当期末残高	1,624,957	11,511	19,037	1,655,506		22,134,123

## 【連結キャッシュ・フロー計算書】

(単位：千円)

	前連結会計年度 (自 2020年 4月 1日 至 2021年 3月 31日)	当連結会計年度 (自 2021年 4月 1日 至 2022年 3月 31日)
<b>営業活動によるキャッシュ・フロー</b>		
税金等調整前当期純利益	4,013,673	4,879,477
減価償却費	265,274	260,580
のれん償却額	132,414	180,893
減損損失	175,188	72,779
貸倒引当金の増減額（ は減少）	2,105	
賞与引当金の増減額（ は減少）	155,655	113,369
役員賞与引当金の増減額（ は減少）	4,140	24,150
受注損失引当金の増減額（ は減少）	21,295	1,483
退職給付に係る負債の増減額（ は減少）	171,351	113,877
受取利息及び受取配当金	405,051	438,770
支払利息	6,351	6,160
有価証券売却損益（ は益）	57,849	29,783
デリバティブ評価損益（ は益）	338,955	90,464
持分法による投資損益（ は益）	18,437	2,228
固定資産除却損	3,789	1,272
投資有価証券評価損益（ は益）	15,308	
投資有価証券売却損益（ は益）	162,681	214,472
投資有価証券償還損益（ は益）	61,645	4,216
売上債権の増減額（ は増加）	332,636	288,983
棚卸資産の増減額（ は増加）	91,335	76,111
契約資産の増減額（ は増加）		198,834
仕入債務の増減額（ は減少）	49,758	170,277
未払金の増減額（ は減少）	201,311	89,412
長期未払金の増減額（ は減少）	329,945	49
未払消費税等の増減額（ は減少）	69,995	26,632
その他	114,030	16,966
小計	3,622,757	4,533,790
利息及び配当金の受取額	407,315	437,881
利息の支払額	7,204	6,028
法人税等の支払額	867,435	1,742,941
営業活動によるキャッシュ・フロー	3,155,433	3,222,701

(単位：千円)

	前連結会計年度 (自 2020年4月1日 至 2021年3月31日)	当連結会計年度 (自 2021年4月1日 至 2022年3月31日)
<b>投資活動によるキャッシュ・フロー</b>		
定期預金の預入による支出	1,201	3,001
有価証券の取得による支出	112,545	553,469
有価証券の売却による収入	190,939	385,171
有形固定資産の取得による支出	74,255	99,921
無形固定資産の取得による支出	109,441	110,322
投資有価証券の取得による支出	5,807,359	4,994,729
投資有価証券の売却による収入	888,196	948,790
投資有価証券の償還による収入	5,317,304	4,373,026
連結の範囲の変更を伴う子会社株式の取得による支出	2 147,915	2 1,168,714
関係会社株式の取得による支出	102,000	
保険積立金の解約による収入	40,116	65,106
その他	129,242	2,195
投資活動によるキャッシュ・フロー	47,405	1,155,867
<b>財務活動によるキャッシュ・フロー</b>		
短期借入金の純増減額（ は減少）		60,000
長期借入れによる収入		360,000
長期借入金の返済による支出	713,284	809,153
リース債務の返済による支出	2,169	2,434
配当金の支払額	755,592	840,405
自己株式の取得による支出	95	360
その他	8,144	
財務活動によるキャッシュ・フロー	1,479,286	1,352,353
現金及び現金同等物に係る換算差額	2,140	7,804
現金及び現金同等物の増減額（ は減少）	1,630,882	722,284
現金及び現金同等物の期首残高	9,384,749	11,015,631
現金及び現金同等物の期末残高	1 11,015,631	1 11,737,916



【注記事項】

(継続企業の前提に関する事項)

該当事項はありません。

(連結財務諸表作成のための基本となる重要な事項)

1 連結の範囲に関する事項

(1) 連結子会社の数 13社

(2) 連結子会社名

クレスコ・イー・ソリューション(株)

クレスコワイヤレス(株)

(株)アイオス

クレスコ北陸(株)

(株)シースリー

(株)クリエイティブジャパン

(株)メクゼス

(株)エヌシステム

(株)ネクサス

アルス(株)

CRESCO VIETNAM CO., LTD.

(株)エニシアス

(株)O E C

(注)当連結会計年度において、(株)O E Cの全株式を取得したことにより、同社を連結の範囲に含めております。

(3) 非連結子会社はありません。

2 持分法の適用に関する事項

(1) 持分法適用関連会社の数 2社

(2) 持分法適用関連会社名

ビュルガーコンサルティング(株)

(株)ジザイめっけ

(注)当社の持分法適用関連会社であった(株)ウェインは、当連結会計年度において同社の株式を一部売却したことにより、持分法適用の範囲から除外しております。

(3) 持分法を適用しない関連会社はありません。

3 連結子会社の事業年度等に関する事項

連結子会社の決算日は、連結決算日と一致しております。

当連結会計年度において、(株)O E Cは、決算日を3月31日に変更し、連結決算日と同一となっております。なお、当該決算期の変更が連結財務諸表に及ぼす影響はありません。

また、持分法適用関連会社の事業年度の末日は、連結決算日と一致しております。

4 会計方針に関する事項

(1) 重要な資産の評価基準及び評価方法

有価証券

a 売買目的有価証券

時価法(売却原価は移動平均法により算定)によっております。

b その他有価証券

市場価格のない株式等以外のもの

時価法(評価差額は全部純資産直入法により処理し、売却原価は移動平均法により算定)によっております。

市場価格のない株式等

移動平均法による原価法によっております。

## デリバティブ

時価法によっております。

## 運用目的の金銭の信託

時価法によっております。

## 棚卸資産

通常の販売目的で保有する棚卸資産

評価基準は原価法（収益性の低下による簿価切下げの方法）によっております。

a 商品 移動平均法

b 製品、仕掛品 個別法

## (2) 重要な減価償却資産の減価償却の方法

有形固定資産（リース資産を除く）

定率法によっております。

ただし、2016年4月1日以降に取得した建物附属設備及び構築物については、定額法によっております。

無形固定資産

定額法によっております。

ただし、ソフトウェアについては、自社利用のソフトウェアは社内における利用可能期間（5年）に基づく定額法、市場販売目的のソフトウェアは販売可能有効期間（3年）に基づく定額法によっております。

リース資産

所有権移転外ファイナンス・リース取引に係るリース資産

リース期間を耐用年数とし、残存価額を零とする定額法によっております。

## (3) 重要な引当金の計上基準

貸倒引当金

当社及び連結子会社は、債権の貸倒れによる損失に備えるため、一般債権については貸倒実績率により、貸倒懸念債権等特定の債権については個別に回収可能性を検討し、回収不能見込額を計上しております。

賞与引当金

当社及び連結子会社は、従業員に対する賞与の支給に充てるため、所定の計算方法による支給見積額の当連結会計年度負担額を計上しております。

役員賞与引当金

当社及び連結子会社は、役員に対する賞与の支給に充てるため、支給見積額の当連結会計年度負担額を計上しております。

受注損失引当金

当社及び連結子会社は、ソフトウェアの請負契約に係る将来の損失に備えるため、損失の発生する可能性が高く、かつ、その金額を合理的に見積もることができる場合、その損失見込額を計上しております。

## (4) 退職給付に係る会計処理の方法

退職給付見込額の期間帰属方法

退職給付債務の算定にあたり、退職給付見込額を当連結会計年度末までの期間に帰属させる方法については、給付算定式基準によっております。

数理計算上の差異の費用処理方法

数理計算上の差異は、各連結会計年度の発生時における従業員の平均残存勤務期間以内の一定の年数（5年）による定額法により按分した額をそれぞれ発生の日翌連結会計年度より費用処理しております。

小規模企業等における簡便法の採用

一部の連結子会社は、退職給付に係る負債及び退職給付費用の計算に、退職給付に係る期末自己都合要支給額を退職給付債務とする方法を用いた簡便法を採用しております。

## (5) 重要な収益及び費用の計上基準

当社企業グループの顧客との契約から生じる収益に関する主要な事業における主な履行義務の内容及び当該履行義務を充足する通常の時点（収益を認識する通常の時点）は以下のとおりであります。なお、当社企業グループが代理人に該当すると判断したものについては、他の当事者が提供するサービスと交換に受け取る額から当該他の当事者に支払う額を控除した純額を収益として認識しております。

#### ITサービス事業

ITサービス事業においては、主にエンタープライズシステム、金融システム、組込みシステム、AIシステム、モバイルシステム、プラットフォーム、アジャイル開発・ニアショア開発・オフショア開発、RPA導入支援、データアナリティクス、UXデザインといったコンサルティング並びにIT企画・開発・保守の総合サービスを行っております。サービス内容は多岐にわたりますが、顧客との契約形態は、顧客の要求やソフトウェアの開発段階に応じて、準委任契約及び派遣契約並びに請負契約に大別されます。

準委任契約及び派遣契約は、主としてシステムエンジニア等の専門要員の労働力を契約期間にわたって顧客に提供するものであり、当社企業グループは成果物を完成させる責任は有しておりません。また、請負契約は、主として顧客の要求する仕様に沿ったシステムやソフトウェアを制作し顧客に納品するものであり、当社企業グループは成果物を完成させる責任を有しております。

ソフトウェアの準委任契約及び派遣契約並びに請負契約に関しては、財又はサービスに対する支配が顧客に一定の期間にわたり移転する場合には、財又はサービスを顧客に移転する履行義務を充足するにつれて、一定の期間にわたり収益を認識しております。履行義務の充足に係る進捗度の測定は、準委任契約及び派遣契約に関しては、契約の内容に応じて、提供したサービスの工数や作業時間等の指標に基づいて行っており、請負契約に関しては、各報告期間の期末日までに発生したプロジェクト原価が、予想されるプロジェクト原価の合計に占める割合に基づいて行っております。また、契約の初期段階において、履行義務の充足に係る進捗度を合理的に見積もることができないが、発生する費用を回収することが見込まれる場合は、原価回収基準にて収益を認識しております。なお、請負契約については、契約における取引開始日から完全に履行義務を充足すると見込まれる時点までの期間がごく短い場合には代替的な取扱いを適用し、一定の期間にわたり収益を認識せず、完全に履行義務を充足した時点で収益を認識しております。

#### デジタルソリューション事業

デジタルソリューション事業においては、主にクラウド、Robotics、AI&Data、セキュリティ、UX/UIといった顧客のDX実現を支援する製品・サービスからなるソリューション群の提供を行っております。デジタルソリューション事業では、準委任契約及び派遣契約並びに請負契約に加えて、製品・ライセンスの販売及び保守契約があります。

準委任契約及び派遣契約並びに請負契約の履行義務を充足する時点はITサービス事業と概ね同一であります。製品・ライセンスの販売に関しては、顧客に販売した時点で収益を認識しております。また、製品・ライセンスの保守については、役務提供期間にわたり収益を認識しております。

#### (6) 重要な外貨建の資産又は負債の本邦通貨への換算の基準

在外子会社の資産、負債、収益及び費用は、連結決算日の直物為替相場により円換算し、換算差額は純資産の部における為替換算調整勘定に含めております。

#### (7) 重要なヘッジ会計の方法

##### ヘッジ会計の方法

原則として繰延ヘッジ処理によっております。なお、特例処理の要件を満たしている金利スワップについては特例処理によっております。

##### ヘッジ手段とヘッジ対象

ヘッジ手段・・・金利スワップ

ヘッジ対象・・・借入金の利息

##### ヘッジ方針

借入金の金利変動リスクを回避する目的で金利スワップ取引を行っております。

##### ヘッジ有効性評価の方法

金利スワップ取引については、特例処理を採用しているため、有効性評価を省略しております。

#### (8) のれんの償却方法及び償却期間

5年間又は10年間の定額法により償却しております。

#### (9) 連結キャッシュ・フロー計算書における資金の範囲

手許現金、随時引き出し可能な預金及び容易に換金可能であり、かつ、価値の変動について僅少なリスクしか負わない取得日から3ヶ月以内に償還期限の到来する短期投資からなっております。

#### (10) その他連結財務諸表作成のための重要な事項

関連する会計基準等の定めが明らかでない場合に採用した会計処理の原則及び手続

当社企業グループの譲渡制限付株式報酬制度に基づき、いわゆる現物出資構成により当社の取締役及び従業員並びに当社の連結子会社の取締役の一部に支給した報酬等については、対象勤務期間にわたる定額法により償却しております。

## (重要な会計上の見積り)

## 1. 繰延税金資産の回収可能性

## (1) 当連結会計年度の連結財務諸表に計上した金額

	前連結会計年度	当連結会計年度
繰延税金資産	906,330千円	868,409千円

## (2) 識別した項目に係る重要な会計上の見積りの内容に関する情報

繰延税金資産の回収可能性は、将来の税金負担額を軽減する効果を有するかどうかで判断しております。当該判断は、収益力に基づく一時差異等加減算前課税所得の十分性、タックス・プランニングに基づく一時差異等加減算前課税所得の十分性及び将来加算一時差異の十分性のいずれかを満たしているかどうかにより判断しております。

収益力に基づく一時差異等加減算前課税所得の十分性を判断するにあたっては、一時差異等の解消見込年度及び繰戻・繰越期間における課税所得を見積っております。課税所得は、翌連結会計年度の事業計画の前提となった数値に基づき、経営環境等の外部要因に関する情報や当社企業グループが用いている内部の情報と整合するように調整し見積っております。翌期を超える期間の各連結会計年度の課税所得については、それまでの計画に基づく趨勢を踏まえた一定又は遞減する成長率の仮定をおいて見積っております。

当該見積り及び当該仮定について、将来の不確実な経済条件の変動等により見直しが必要となった場合、翌連結会計年度以降の連結財務諸表において認識する繰延税金資産及び法人税等調整額の金額に重要な影響を与える可能性があります。

## 2. 退職給付債務の算定

## (1) 当連結会計年度の連結財務諸表に計上した金額

	前連結会計年度	当連結会計年度
退職給付に係る負債（原則法）	1,551,764千円	1,587,213千円

## (2) 識別した項目に係る重要な会計上の見積りの内容に関する情報

当社企業グループのうち、一部の会社は非積立型の確定給付制度を採用し、かつ退職給付債務の算定にあたって原則法を採用しております。原則法による退職給付債務及び関連する勤務費用は、数理計算上の仮定を用いて退職給付見込額を見積り、割り引くことにより算定しております。数理計算上の仮定には、割引率のほか、退職率、予想昇給率、死亡率等の様々な計算基礎があります。

当該見積り及び当該仮定について、将来の不確実な経済条件の変動により見直しが必要となった場合、翌連結会計年度以降の連結財務諸表において認識する退職給付に係る負債及び退職給付費用の金額に重要な影響を与える可能性があります。

## 3. 減損会計における将来キャッシュ・フロー

## (1) 当連結会計年度の連結財務諸表に計上した金額

	前連結会計年度	当連結会計年度
減損損失	175,188千円	72,779千円

## (2) 識別した項目に係る重要な会計上の見積りの内容に関する情報

当社企業グループのうち、減損損失を認識するかどうかの判定及び使用価値の算定において用いられる将来キャッシュ・フローは、翌連結会計年度の事業計画の前提となった数値に基づき、経営環境等の外部要因に関連する情報や当社企業グループが用いている内部の情報と整合するように調整し、資産グループの現在の使用状況や合理的な使用計画等を考慮して見積っております。翌期を超える期間の各連結会計年度の将来キャッシュ・フローは、それまでの計画に基づく趨勢を踏まえた一定又は遞減する成長率の仮定をおいて見積っております。

当該見積り及び当該仮定について、将来の不確実な経済条件の変動等により見直し等が必要となった場合、翌連結会計年度以降の連結財務諸表において減損損失（特別損失）が発生する可能性があります。

前連結会計年度においては、新型コロナウイルスの感染拡大により、当社企業グループの主要顧客の一部に深刻な業績の落ち込みが認められ、当連結会計年度以降の当社企業グループへの発注に重要な不確実性が生じたことから、当社の連結子会社の一部において、買収当初に想定した超過収益力が見込めなくなりました。また、新型コロナウイルス感染症を機に、当社企業グループではテレワーク体制の強化とオフィススペースの効率化を推進することとし、開発拠点の一部返還を決定しております。これらの理由により、前連結会計年度において減損損失を175,188千円計上しております。

当連結会計年度においては、昨年度に引き続きオフィススペースの効率化を推進したことに加えて、連結子会社3社の経営統合を進めた結果、一部の連結子会社において本社機能を移転し現在の拠点を返還することを決定しております。これらの理由により、当連結会計年度において減損損失を72,779千円計上しております。

以上の詳細につきましては、「注記事項（連結損益計算書関係） 5. 減損損失」をご参照ください。

## 4. ソフトウェアの請負契約におけるプロジェクト原価

## (1) 当連結会計年度の連結財務諸表に計上した金額

	前連結会計年度	当連結会計年度
インプット法により認識した収益	222,516千円	362,620千円
受注損失引当金	7,861千円	6,377千円

## (2) 識別した項目に係る重要な会計上の見積りの内容に関する情報

当社企業グループは、ソフトウェアの請負契約のうち一定のものに対してインプット法により収益を認識しており、また、損失が見込まれる請負契約について受注損失引当金を計上しております。これらの会計処理にあたっては、当該請負契約に係る原価（プロジェクト原価）を見積ることが必要不可欠であります。

プロジェクト原価は、通常、請負契約ごとの特性（顧客やエンドユーザーの属する業種、要件、開発期間、必要となる技術や要員・工数等）に関する仮定に基づく見積りを行いますが、特にインプット法による収益の認識又は受注損失引当金の対象となるプロジェクト原価については、事業部門・品質管理部門だけでなく経理部門も参画してレビューを実施することにより、インプット法により認識した収益や受注損失引当金の過少計上・過大計上が生じないようにするための予防的措置をとっております。

当該見積り及び当該仮定について、将来の不確実な経済条件の変動等により見直しが必要となった場合、翌連結会計年度以降の連結財務諸表において、インプット法により認識した収益や受注損失引当金繰入額の金額に重要な影響を与える可能性があります。

## (会計方針の変更)

## 1. 収益認識に関する会計基準等の適用

「収益認識に関する会計基準」（企業会計基準第29号 2020年3月31日。以下「収益認識会計基準」という。）等を当連結会計年度の期首から適用し、約束した財又はサービスの支配が顧客に移転した時点で、当該財又はサービスと交換に受け取ると見込まれる金額で収益を認識することとしております。これによる主な変更点は次のとおりです。

## ソフトウェアの準委任契約及び派遣契約並びに請負契約

ソフトウェアの準委任契約及び派遣契約並びに請負契約に関して、従来は、各報告期間の期末日までの進捗部分について成果の確実性が認められる場合には工事進行基準（工事の進捗率の見積りは原価比例法）、その他の場合には検収基準によっておりましたが、財又はサービスに対する支配が顧客に一定の期間にわたり移転する場合には、財又はサービスを顧客に移転する履行義務を充足するにつれて、一定の期間にわたり収益を認識する方法に変更しております。履行義務の充足に係る進捗度の測定は、準委任契約及び派遣契約に関しては、契約の内容に応じて、提供したサービスの工数や作業時間等の指標に基づいて行っており、請負契約に関しては、各報告期間の期末日までに発生したプロジェクト原価が、予想されるプロジェクト原価の合計に占める割合に基づいて行っております。また、契約の初期段階において、履行義務の充足に係る進捗度を合理的に見積ることができないが、発生する費用を回収することが見込まれる場合は、原価回収基準にて収益を認識しております。なお、請負契約については、契約における取引開始日から完全に履行義務を充足すると見込まれる時点までの期間がごく短い場合には代替的な取扱いを適用し、一定の期間にわたり収益を認識せず、完全に履行義務を充足した時点で収益を認識しております。

収益認識会計基準等の適用については、収益認識会計基準第84項ただし書きに定める経過的な取扱いに従っておりますが、利益剰余金の当期首残高に与える影響はありません。

また、前連結会計年度の連結貸借対照表において、「流動資産」に表示していた「受取手形及び売掛金」は、当連結会計年度より「受取手形」、「売掛金」及び「契約資産」に含めて表示し、「流動負債」に表示していた「その他」は、当連結会計年度より「契約負債」及び「その他」に含めて表示しております。ただし、収益認識会計基準第89-2項に定める経過的な取扱いに従って、前連結会計年度について新たな表示方法により組替えを行っておりません。

この結果、収益認識会計基準等の適用を行う前と比べて、当連結会計年度の連結貸借対照表は、「契約資産」が198,834千円増加し、「売掛金」が同額減少するとともに、「契約負債」が109,001千円増加し、「その他」が同額減少しております。また、連結キャッシュ・フロー計算書において、「売上債権の増減額」が198,834千円減少し、「契約資産の増減額」が同額増加しております。なお、これらの変更が、当連結会計年度の連結損益計算書、連結株主資本等変動計算書及び1株当たり情報に与える影響はありません。

なお、収益認識会計基準第89-3項に定める経過的な取扱いに従って、前連結会計年度に係る「収益認識関係」注記については記載しておりません。

## 2. 時価の算定に関する会計基準等の適用

「時価の算定に関する会計基準」（企業会計基準第30号 2019年7月4日。以下「時価算定会計基準」という。）等を当連結会計年度の期首から適用し、時価算定会計基準第19項及び「金融商品に関する会計基準」（企業会計基準第10号 2019年7月4日）第44 - 2項に定める経過的な取扱いに従って、時価算定会計基準等が定める新たな会計方針を将来にわたって適用することとしております。なお、連結財務諸表に与える影響はありません。

また、「金融商品関係」注記において、金融商品の時価のレベルごとの内訳等に関する事項等の注記を行うこととしました。ただし、「金融商品の時価等の開示に関する適用指針」（企業会計基準適用指針第19号 2019年7月4日）第7 - 4項に定める経過的な取扱いに従って、当該注記のうち前連結会計年度に係るものについては記載しておりません。

### (未適用の会計基準等)

- ・「時価の算定に関する会計基準の適用指針」（企業会計基準適用指針第31号 2021年6月17日）

#### (1) 概要

「時価の算定に関する会計基準の適用指針」（企業会計基準委員会 企業会計基準適用指針第31号）の2021年6月17日の改正は、2019年7月4日の公表時において、「投資信託の時価の算定」の検討には、関係者との協議等に一定の期間が必要と考えられ、また、「貸借対照表に持分相当額を純額で計上する組合等への出資」の時価の注記についても一定の検討を要するため、「時価の算定に関する会計基準」公表後、概ね1年をかけて検討を行うこととされていたものが改正され、公表されたものです。

#### (2) 適用予定日

2023年3月期の期首より適用予定であります。

#### (3) 当該会計基準等の適用による影響

「時価の算定に関する会計基準」等の適用による連結財務諸表に与える影響額については、現時点で評価中であります。

### (追加情報)

#### (新型コロナウイルス感染症の感染拡大の影響に関する会計上の見積り)

当社企業グループでは、固定資産の減損会計、繰延税金資産の回収可能性等の会計上の見積りについて、連結財務諸表作成時点において入手可能な情報に基づき実施しております。

これらの会計上の見積りを行う上での新型コロナウイルス感染症の今後の広がり方や収束時期等を含む仮定については「第2 事業の状況 3 経営者による財政状態、経営成績及びキャッシュ・フローの状況の分析 (9) 経営者の問題認識と今後の方針について 事業環境と経済の見通し」に記載しております。

なお、新型コロナウイルス感染症の影響については不確定要素が多いため、今後の状況に変化が生じた場合には、将来における当社企業グループの財政状態及び経営成績に影響を与える可能性があります。

### (連結貸借対照表関係)

- 1 関連会社に対するものは、次のとおりであります。

	前連結会計年度 (2021年3月31日)	当連結会計年度 (2022年3月31日)
投資有価証券（株式）	289,127千円	243,637千円

- 2 棚卸資産及び受注損失引当金の表示

損失が見込まれる請負契約に係る棚卸資産と受注損失引当金は、相殺せずに両建てで表示しております。受注損失引当金に対応する棚卸資産の額

	前連結会計年度 (2021年3月31日)	当連結会計年度 (2022年3月31日)
仕掛品	11,553千円	千円

(連結損益計算書関係)

1 顧客との契約から生じる収益

売上高については、顧客との契約から生じる収益及びそれ以外の収益を区分して記載しておりません。顧客との契約から生じる収益の金額は、連結財務諸表「注記事項（収益認識関係） 1. 顧客との契約から生じる収益を分解した情報」に記載しております。

2 一般管理費及び当期製造費用に含まれる研究開発費の総額は、次のとおりであります。

	前連結会計年度 (自 2020年4月1日 至 2021年3月31日)	当連結会計年度 (自 2021年4月1日 至 2022年3月31日)
一般管理費	97,943千円	130,958千円
計	97,943千円	130,958千円

3 売上原価に含まれている受注損失引当金繰入額は、次のとおりであります。

	前連結会計年度 (自 2020年4月1日 至 2021年3月31日)	当連結会計年度 (自 2021年4月1日 至 2022年3月31日)
	7,861千円	6,377千円

4 固定資産除却損の内容は、次のとおりであります。

	前連結会計年度 (自 2020年4月1日 至 2021年3月31日)	当連結会計年度 (自 2021年4月1日 至 2022年3月31日)
建物	34千円	606千円
工具、器具及び備品	49	558
ソフトウェア	3,706	107
計	3,789千円	1,272千円

5 減損損失

当社企業グループは、以下の資産グループについて減損損失を計上しております。

前連結会計年度（自 2020年4月1日 至 2021年3月31日）

場所	用途	種類	金額
(株)クレスコ (東京都港区)	ソフトウェア開発事業	建物	20,955千円
(株)クリエイティブジャパン (東京都港区)	ソフトウェア開発事業	建物	4,756千円
(株)エヌシステム (東京都千代田区)	ソフトウェア開発事業	のれん	121,502千円
(株)アイオス (旧株)アプリケーションズ (東京都港区)	ソフトウェア開発事業	のれん	6,341千円
(株)アイオス (旧イーテクノ株) (東京都港区)	ソフトウェア開発事業	のれん	21,632千円

当社企業グループは、管理会計上の区分を基準として資産のグルーピングを行っております。

上記の資産グループのうち、建物については、新型コロナウイルス感染症を契機として、当社企業グループにおいて、テレワーク体制の強化とオフィススペースの効率化を推進することとし、開発拠点の一部返還を決定しております。また、のれんについては、新型コロナウイルスの感染拡大により、主要顧客に深刻な業績の落ち込みが認められた会社のほか、買収後の業績の伸びが想定を下回る会社もあり、翌連結会計年度以降の受注獲得に重要な不確実性が生じたことから、買収当初に想定した超過収益力が見込めなくなりました。

以上を踏まえて、割引前将来キャッシュ・フローの見積りを行い、当社企業グループの加重平均資本コストで割り引くことにより回収可能額（使用価値）を算定した結果、総額175,188千円の減損損失を特別損失として計上しております。

当連結会計年度（自 2021年4月1日 至 2022年3月31日）

場所	用途	種類	金額
(株)アイオス (東京都港区)	ソフトウェア開発事業	建物	17,242千円
(株)エヌシステム (東京都千代田区)	ソフトウェア開発事業	建物	20,977千円
(株)ネクサス (東京都中央区)	ソフトウェア開発事業	建物	23,884千円
アルス(株) (東京都品川区)	ソフトウェア開発事業	建物	10,674千円

当社企業グループは、管理会計上の区分を基準として資産のグルーピングを行っております。

前連結会計年度に引き続き、当社企業グループではテレワーク体制とオフィススペース戦略を進めてまいりました。この過程において、(株)アイオスと、合併を予定している(株)エヌシステム、(株)ネクサス及びアルス(株)の3社は本社移転による退去の意思決定を行ったことから、除却を予定している資産の回収可能価額の大幅な低下が見込まれたため、帳簿価額を回収可能価額まで減額しております。

以上を踏まえて、割引前将来キャッシュ・フローの見積りを行い、当社企業グループの加重平均資本コストで割り引くことにより回収可能額（使用価値）を算定した結果、総額72,779千円の減損損失を特別損失として計上しております。

(連結包括利益計算書関係)

1 その他の包括利益に係る組替調整額及び税効果額

	前連結会計年度 (自 2020年4月1日 至 2021年3月31日)	当連結会計年度 (自 2021年4月1日 至 2022年3月31日)
その他有価証券評価差額金		
当期発生額	2,076,787千円	493,746千円
組替調整額	84,829	210,256
税効果調整前	1,991,957千円	283,490千円
税効果額	609,937	86,391
その他有価証券評価差額金	1,382,020千円	197,098千円
為替換算調整勘定		
当期発生額	2,547千円	8,964千円
組替調整額		
税効果調整前	2,547千円	8,964千円
税効果額		
為替換算調整勘定	2,547千円	8,964千円
退職給付に係る調整額		
当期発生額	8,229千円	28,838千円
組替調整額	16,026	3,169
税効果調整前	7,796千円	32,007千円
税効果額	2,387	9,800
退職給付に係る調整額	5,409千円	22,207千円
その他の包括利益合計	1,389,977千円	228,269千円



(連結株主資本等変動計算書関係)

前連結会計年度(自 2020年4月1日 至 2021年3月31日)

1 発行済株式に関する事項

株式の種類	当連結会計年度期首	増加	減少	当連結会計年度末
普通株式(株)	24,000,000		1,000,000	23,000,000

(変動事由の概要)

減少数の内訳は、次のとおりであります。

自己株式の消却

1,000,000株

2 自己株式に関する事項

株式の種類	当連結会計年度期首	増加	減少	当連結会計年度末
普通株式(株)	3,009,560	63	1,030,900	1,978,723

(変動事由の概要)

増加数の内訳は、次のとおりであります。

単元未満株式の買取りによる増加

63株

減少数の内訳は、次のとおりであります。

譲渡制限付株式報酬としての自己株式の処分

30,900株

自己株式の消却

1,000,000株

3 新株予約権等に関する事項

会社名	内訳	目的となる株式の種類	目的となる株式の数(株)				当連結会計年度末残高(千円)
			当連結会計年度期首	増加	減少	当連結会計年度末	
提出会社	第7回新株予約権 (2020年1月30日発行)	普通株式	894,000		894,000		
合計			894,000		894,000		

(変動事由の概要)

減少数の内訳は、次のとおりであります。

第7回新株予約権の取得及び消却による減少

894,000株

4 配当に関する事項

(1) 配当金支払額

決議	株式の種類	配当金の総額(千円)	1株当たり配当額(円)	基準日	効力発生日
2020年5月15日 取締役会	普通株式	377,827	18.00	2020年3月31日	2020年6月22日
2020年11月6日 取締役会	普通株式	377,994	18.00	2020年9月30日	2020年12月1日

(2) 基準日が当連結会計年度に属する配当のうち、配当の効力発生日が翌連結会計年度となるもの

決議	株式の種類	配当の原資	配当金の総額(千円)	1株当たり配当額(円)	基準日	効力発生日
2021年5月14日 取締役会	普通株式	利益剰余金	420,425	20.00	2021年3月31日	2021年6月21日

当連結会計年度(自 2021年4月1日 至 2022年3月31日)

1 発行済株式に関する事項

株式の種類	当連結会計年度期首	増加	減少	当連結会計年度末
普通株式(株)	23,000,000			23,000,000

2 自己株式に関する事項

株式の種類	当連結会計年度期首	増加	減少	当連結会計年度末
普通株式(株)	1,978,723	1,795	21,075	1,959,443

(変動事由の概要)

増加数の内訳は、次のとおりであります。

単元未満株式の買取りによる増加	195株
譲渡制限付株式の無償取得による増加	1,600株

減少数の内訳は、次のとおりであります。

譲渡制限付株式報酬としての自己株式の処分	21,075株
----------------------	---------

3 新株予約権等に関する事項

該当事項はありません。

4 配当に関する事項

(1) 配当金支払額

決議	株式の種類	配当金の総額 (千円)	1株当たり配当額 (円)	基準日	効力発生日
2021年5月14日 取締役会	普通株式	420,425	20.00	2021年3月31日	2021年6月21日
2021年11月5日 取締役会	普通株式	420,537	20.00	2021年9月30日	2021年12月1日

(2) 基準日が当連結会計年度に属する配当のうち、配当の効力発生日が翌連結会計年度となるもの

決議	株式の種類	配当の原資	配当金の総額 (千円)	1株当たり 配当額(円)	基準日	効力発生日
2022年5月16日 取締役会	普通株式	利益剰余金	504,973	24.00	2022年3月31日	2022年6月20日

(連結キャッシュ・フロー計算書関係)

1 現金及び現金同等物の期末残高と連結貸借対照表に掲記されている科目の金額との関係

	前連結会計年度 (自 2020年4月1日 至 2021年3月31日)	当連結会計年度 (自 2021年4月1日 至 2022年3月31日)
現金及び預金	11,039,932千円	11,846,082千円
預入期間が3ヶ月を超える 定期預金	24,300	108,166
現金及び現金同等物	11,015,631千円	11,737,916千円

2 株式の取得により新たに連結子会社となった会社の資産及び負債の主な内訳

前連結会計年度(自 2020年4月1日 至 2021年3月31日)

株式の取得により新たに(株)エニシアスを連結したことに伴う連結開始時の資産及び負債の内訳並びに株式の取得価額と取得のための支出(純増)との関係は次のとおりです。

(株)エニシアス

流動資産	290,142千円
固定資産	16,298千円
のれん	195,942千円
流動負債	179,061千円
固定負債	43,321千円
株式の取得価額	280,000千円
現金及び現金同等物	132,084千円
差引：取得のための支出(は収入)	147,915千円

当連結会計年度(自 2021年4月1日 至 2022年3月31日)

株式の取得により新たに(株)OECを連結したことに伴う連結開始時の資産及び負債の内訳並びに株式の取得価額と取得のための支出(純増)との関係は次のとおりです。

(株)OEC

流動資産	875,405千円
固定資産	116,496千円
のれん	1,215,019千円
流動負債	332,256千円
固定負債	164,664千円
株式の取得価額	1,710,000千円
現金及び現金同等物	541,285千円
差引：取得のための支出(は収入)	1,168,714千円

(リース取引関係)

1. ファイナンス・リース取引

重要性が乏しいため、記載を省略しております。

2. オペレーティング・リース取引

(借主側)

オペレーティング・リース取引のうち解約不能のものに係る未経過リース料

	前連結会計年度 (2021年3月31日)	当連結会計年度 (2022年3月31日)
1年内	6,840千円	6,840千円
1年超	24,510	17,670
合計	31,350千円	24,510千円

(金融商品関係)

1. 金融商品の状況に関する事項

(1) 金融商品に対する取組方針

当社企業グループの主な資金需要は、運転資金、設備投資資金、M & A・アライアンスのための投資資金及び研究開発資金等であります。これらの資金につきましては営業活動による収入のほか、安定的な支払能力を確保するため、資金繰りの状況や金融情勢を勘案し、銀行からの借入れにより調達しております。

(2) 金融商品の内容及びそのリスク

営業債権である受取手形及び売掛金並びに電子記録債権は、顧客の信用リスクに晒されております。

有価証券、投資有価証券及び金銭の信託は主として株式、投資信託及び債券であり、市場価格の変動リスクに晒されております。

長期借入金は、主にM & A・アライアンスに必要な資金の調達を目的としたものであり、金利の変動リスクに晒されております。

(3) 金融商品に係るリスク管理体制

信用リスクの管理

当社は、営業債権について、販売管理規則に従い与信管理及び期日管理を行っております。

市場リスクの管理

当社は、有価証券、投資有価証券及び金銭の信託について、有価証券管理規則に従い運用を行っており、有価証券及び金銭の信託については定期的に時価の算定に必要な情報の収集を行っております。

資金調達に係る流動性リスクの管理

当社は、各部署からの報告に基づき財務部が適時に資金繰計画を作成・更新することにより、流動性リスクを管理しております。

(4) 金融商品の時価等に関する事項についての補足説明

金融商品の時価の算定においては変動要因を織り込んでいるため、異なる前提条件等を採用することにより、当該価額が変動することもあります。

2. 金融商品の時価等に関する事項

連結貸借対照表計上額、時価及びこれらの差額については、次のとおりであります。

前連結会計年度(2021年3月31日)

	連結貸借対照表計上額 (千円)	時価 (千円)	差額 (千円)
(1) 受取手形及び売掛金	7,855,304	7,855,304	
(2) 電子記録債権	15,608	15,608	
(3) 有価証券及び 投資有価証券 売買目的有価証券 その他有価証券	6,614,921	6,614,921	
(4) 金銭の信託	64,146	64,146	
資産計	14,549,981	14,549,981	
(1) 買掛金	1,856,920	1,856,920	
(2) 短期借入金	100,000	100,000	
(3) 長期借入金	1,814,449	1,812,664	1,784
(4) リース債務	6,678	6,638	39
(5) 長期未払金	52,746	52,219	527
負債計	3,830,794	3,828,442	2,351

(\*1) 「現金及び預金」については、現金であること、及び預金が短期間で決済されるため時価が帳簿に近似するものであることから、記載を省略しております。

(\*2) 時価を把握することが極めて困難と認められる金融商品の連結貸借対照表計上額  
(単位：千円)

区分	前連結会計年度
非上場株式等	548,484

当連結会計年度(2022年3月31日)

	連結貸借対照表計上額 (千円)	時価 (千円)	差額 (千円)
(1) 受取手形	434,665	434,665	
(2) 売掛金	7,905,749	7,905,749	
(3) 電子記録債権	31,361	31,361	
(4) 有価証券及び 投資有価証券 売買目的有価証券 その他有価証券	21,953	21,953	
(5) 金銭の信託	6,902,034	6,902,034	
資産計	73,436	73,436	
資産計	15,369,200	15,369,200	
(1) 買掛金	2,112,464	2,112,464	
(2) 短期借入金	100,000	100,000	
(3) 長期借入金	1,459,497	1,457,026	2,470
(4) リース債務	7,723	7,695	27
(5) 長期未払金	52,697	52,285	412
負債計	3,732,381	3,729,471	2,910

(\*1) 「現金及び預金」については、現金であること、及び預金が短期間で決済されるため時価が帳簿に近似するものであることから、記載を省略しております。

(\*2) 市場価格のない株式等は、「(4)有価証券及び投資有価証券」には含まれておりません。当該金融商品の連結貸借対照表計上額は以下のとおりであります。

(単位：千円)

区分	当連結会計年度
非上場株式等	499,993

(注1) 金銭債権及び満期がある有価証券の連結決算日後の償還予定額

前連結会計年度(2021年3月31日)

	1年以内 (千円)	1年超 5年以内 (千円)	5年超 10年以内 (千円)	10年超 (千円)
受取手形及び売掛金	7,855,304			
電子記録債権	15,608			
有価証券及び投資有価証券				
その他有価証券のうち 満期があるもの				
(1) 社債		118,083		
(2) その他	459,292	2,299,071		50,135
合計	8,330,205	2,417,154		50,135

当連結会計年度(2022年3月31日)

	1年以内 (千円)	1年超 5年以内 (千円)	5年超 10年以内 (千円)	10年超 (千円)
受取手形	434,665			
売掛金	7,905,749			
電子記録債権	31,361			
有価証券及び投資有価証券				
その他有価証券のうち 満期があるもの				
(1) 社債		122,328		
(2) その他	935,091	2,179,561	49,542	184,876
合計	9,306,867	2,301,890	49,542	184,876

(注2) 短期借入金、長期借入金及びリース債務の連結決算日後の返済予定額

前連結会計年度(2021年3月31日)

	1年以内 (千円)	1年超 2年以内 (千円)	2年超 3年以内 (千円)	3年超 4年以内 (千円)	4年超 5年以内 (千円)	5年超 (千円)
短期借入金	100,000					
長期借入金	671,934	539,996	402,519	200,000		
リース債務	2,336	2,336	1,446	394	164	
合計	774,270	542,332	403,965	200,394	164	

当連結会計年度(2022年3月31日)

	1年以内 (千円)	1年超 2年以内 (千円)	2年超 3年以内 (千円)	3年超 4年以内 (千円)	4年超 5年以内 (千円)	5年超 (千円)
短期借入金	100,000					
長期借入金	639,175	483,384	261,938	60,000	15,000	
リース債務	3,101	2,212	1,160	930	319	
合計	742,276	485,596	263,098	60,930	15,319	

3. 金融商品の時価のレベルごとの内訳等に関する事項

金融商品の時価を、時価の算定に係るインプットの観察可能性及び重要性に応じて、以下の3つのレベルに分類しております。

レベル1の時価：観察可能な時価の算定に係るインプットのうち、活発な市場において形成される当該時価の算定の対象となる資産又は負債に関する相場価格により算定した時価

レベル2の時価：観察可能な時価の算定に係るインプットのうち、レベル1のインプット以外の時価の算定に係るインプットを用いて算定した時価

レベル3の時価：観察できない時価の算定に係るインプットを使用して算定した時価

時価の算定に重要な影響を与えるインプットを複数使用している場合には、それらのインプットがそれぞれ属するレベルのうち、時価の算定における優先順位が最も低いレベルに時価を分類しております。

(1) 時価で連結貸借対照表に計上している金融商品

当連結会計年度（2022年3月31日）

区分	時価（千円）			
	レベル1	レベル2	レベル3	合計
有価証券及び投資有価証券				
(1) 売買目的有価証券				
株式	21,953			21,953
(2) その他有価証券				
株式	3,236,226			3,236,226
債券				
社債		184,043		184,043
その他		1,822,979	1,183,753	3,006,733
金銭の信託		73,436		73,436
資産計	3,258,179	2,080,459	1,183,753	6,522,392

(注) 投資信託の時価は上記に含めておりません。投資信託の連結貸借対照表計上額は475,031千円であります。

(2) 時価で連結貸借対照表に計上している金融商品以外の金融商品

当連結会計年度（2022年3月31日）

区分	時価（千円）			
	レベル1	レベル2	レベル3	合計
受取手形		434,665		434,665
売掛金		7,905,749		7,905,749
電子記録債権		31,361		31,361
資産計		8,371,776		8,371,776
買掛金		2,112,464		2,112,464
短期借入金		100,000		100,000
長期借入金		1,457,026		1,457,026
リース債務		7,695		7,695
長期未払金		52,285		52,285
負債計		3,729,471		3,729,471

(注1) 時価の算定に用いた評価技法及び時価の算定に係るインプットの説明

有価証券及び投資有価証券、並びに金銭の信託

上場株式は相場価格を用いて評価しております。上場株式は活発な市場で取引されているため、その時価をレベル1の時価に分類しております。一方で、債券のうち社債及びその他債券の一部並びに金銭の信託は、金融機関から入手した相場価格に基づいて算定しており、その時価をレベル2の時価に分類しております。また、上記以外のその他債券については、金融機関以外の第三者から入手した価格に基づいて算定しており、その時価をレベル3の時価に分類しております。

受取手形、売掛金及び電子記録債権

これらの時価は、一定の期間ごとに区分した債権ごとに、債権額と満期までの期間及び信用リスクを加味した利率を基に割引現在価値法により算定しており、レベル2の時価に分類しております。

買掛金、短期借入金

これらの時価は、一定の期間ごとに区分した債務ごとに、その将来キャッシュ・フローと、返済期日までの期間及び信用リスクを加味した利率を基に割引現在価値法により算定しており、レベル2の時価に分類しております。

長期借入金、リース債務及び長期未払金

これらの時価は、元金合計額と、当該債務の残存期間及び信用リスクを加味した利率を基に、割引現在価値法により算定しており、レベル2の時価に分類しております。

(注2) 時価をもって連結貸借対照表計上額とする金融資産及び金融負債のうちレベル3の時価に関する情報

(1) 重要な観察できないインプットに関する定量的情報

当連結会計年度(2022年3月31日)

第三者から入手した価格を調整せずに使用しているため、記載を省略しております。

(2) 期首残高から期末残高への調整表、当期の損益に認識した評価損益

当連結会計年度(自 2021年4月1日 至 2022年3月31日)

(単位:千円)

	有価証券及び 投資有価証券	合計
	その他有価証券	
	その他債券	
期首残高	783,656	783,656
当期の損益又はその他の包括利益		
損益に計上(*1)	4,216	4,216
その他の包括利益に計上(*2)	404,313	404,313
購入、売却、発行及び決済		
購入	367,727	367,727
売却	367,727	367,727
発行		
決済		
期末残高	1,183,753	1,183,753
当期の損益に計上した額のうち連結貸借対照表日において保有する金融資産及び金融負債の評価損益		

(\*1) 連結損益計算書の特別損失「投資有価証券償還損」に含まれております。

(\*2) 連結包括利益計算書の「その他の包括利益」の「その他有価証券評価差額金」に含まれております。

(3) 時価の評価プロセスの説明

当社が保有するその他債券の時価の評価は、当社の社内規程等に従い、第三者から入手した価格の妥当性について財務部が検証したうえで使用する方法によっております。

(4) 重要な観察できないインプットを変化させた場合の時価に対する影響に関する説明

当社が保有するその他債券の時価の算定で用いている重要な観察できないインプットは、発行体の保有する米国の特定地域における不動産の評価額と銀行借入残高であります。当該不動産の評価額の著しい上昇(下落)は、時価の著しい上昇(下落)を生じさせることになり、当該銀行借入残高の著しい増加(減少)は、時価の著しい下落(上昇)を生じさせることになります。



(有価証券関係)

1 売買目的有価証券

	2021年3月31日	2022年3月31日
連結会計年度の損益に含まれた評価差額	千円	15,035千円

2 その他有価証券

前連結会計年度(2021年3月31日)

	区分	連結貸借対照表計上額(千円)	取得原価(千円)	差額(千円)
連結貸借対照表計上額が取得原価を超えるもの	(1) 株式	2,888,973	920,888	1,968,085
	(2) 債券			
	社債	176,288	153,911	22,376
	その他	397,972	380,000	17,972
	(3) その他	1,045,999	944,793	101,205
	小計	4,509,232	2,399,592	2,109,640
連結貸借対照表計上額が取得原価を超えないもの	(1) 株式	365,877	377,178	11,300
	(2) 債券			
	社債			
	その他	1,515,472	1,520,000	4,527
	(3) その他	224,338	240,689	16,351
	小計	2,105,688	2,137,867	32,179
	合計	6,614,921	4,537,460	2,077,460

当連結会計年度(2022年3月31日)

	区分	連結貸借対照表計上額(千円)	取得原価(千円)	差額(千円)
連結貸借対照表計上額が取得原価を超えるもの	(1) 株式	2,689,573	805,037	1,884,536
	(2) 債券			
	社債	184,043	153,911	30,132
	その他	1,965,425	1,484,795	480,630
	(3) その他	58,040	31,464	26,575
	小計	4,897,082	2,475,208	2,421,873
連結貸借対照表計上額が取得原価を超えないもの	(1) 株式	546,652	582,000	35,347
	(2) 債券			
	社債			
	その他	1,041,308	1,140,000	98,691
	(3) その他	416,991	435,688	18,696
	小計	2,004,952	2,157,688	152,735
	合計	6,902,034	4,632,896	2,269,138

3 連結会計年度中に売却したその他有価証券

前連結会計年度(自 2020年4月1日 至 2021年3月31日)

区分	売却額 (千円)	売却益の合計額 (千円)	売却損の合計額 (千円)
(1) 株式	583,841	232,192	90,936
(2) その他	321,443	26,063	4,638
合計	905,285	258,256	95,575

当連結会計年度(自 2021年4月1日 至 2022年3月31日)

区分	売却額 (千円)	売却益の合計額 (千円)	売却損の合計額 (千円)
(1) 株式	559,260	189,825	169
(2) その他	359,154	30,810	5,994
合計	918,414	220,636	6,164

4 減損処理を行った有価証券

前連結会計年度において、その他有価証券について15,308千円の減損処理を行っております。

当連結会計年度において、減損処理を行ったその他有価証券はありません。

なお、時価のある有価証券について、個々の銘柄の連結会計年度末における時価が帳簿価額に比べて50%以上下落したものと及び下落率が30%～50%で一年以内に回復する見込みがないものについて減損処理を行うことしております。

5 保有目的を変更した有価証券

当連結会計年度において、従来関連会社株式として保有していた㈱ウェインの株式の一部を売却し、同社を持分法適用の範囲から除外したことに伴い、保有目的をその他有価証券に変更しております。この結果、投資有価証券及び利益剰余金が18,268千円減少しております。なお、当連結会計年度末において㈱ウェインの株式はすべて売却済みであり、期末における連結貸借対照表計上額はありませぬ。

(デリバティブ取引関係)

1. ヘッジ会計が適用されていないデリバティブ取引

複合金融商品関連

前連結会計年度(2021年3月31日)

	種類	契約額等 (千円)	契約額等のうち 1年超 (千円)	時価 (千円)	評価損益 (千円)
市場取引以外の取引	期限前償還条項付円建て 他社株式運動債	1,900,000	1,900,000	1,913,444	13,444
	合計	1,900,000	1,900,000	1,913,444	13,444

- (注) 1 上記債券はデリバティブが組込まれた複合金融商品であり、その他有価証券として保有しております。  
2 契約金額等には、当該複合金融商品(債券)の額面金額を記載しております。  
3 時価の算定方法 取引先金融機関から提示された価格等に基づき算定しております。  
4 組込デリバティブを合理的に区分して測定することができないため、各複合金融商品全体を時価評価し、評価損益は当連結会計年度の損益として処理しております。

当連結会計年度(2022年3月31日)

	種類	契約額等 (千円)	契約額等のうち 1年超 (千円)	時価 (千円)	評価損益 (千円)
市場取引以外の取引	期限前償還条項付円建て 他社株式運動債	1,900,000	1,520,000	1,822,979	77,020
合計		1,900,000	1,520,000	1,822,979	77,020

- (注) 1 上記債券はデリバティブが組込まれた複合金融商品であり、その他有価証券(金融商品の時価はレベル2に分類)として保有しております。  
2 契約金額等には、当該複合金融商品(債券)の額面金額を記載しております。  
3 組込デリバティブを合理的に区分して測定することができないため、各複合金融商品全体を時価評価し、評価損益は当連結会計年度の損益として処理しております。

## 2. ヘッジ会計が適用されているデリバティブ取引

金利関連

前連結会計年度(2021年3月31日)

ヘッジ会計の方法	デリバティブ取引の種類等	主なヘッジ対象	契約額等 (千円)	契約額等のうち 1年超 (千円)	時価 (千円)
金利スワップの特例処理	金利スワップ取引 支払固定・ 受取変動	長期借入金	22,511	12,515	141

(注) 時価の算定方法 取引先金融機関から提示された価格等に基づき算定しております。

当連結会計年度(2022年3月31日)

ヘッジ会計の方法	デリバティブ取引の種類等	主なヘッジ対象	契約額等 (千円)	契約額等のうち 1年超 (千円)	時価 (千円)
金利スワップの特例処理	金利スワップ取引 支払固定・ 受取変動	長期借入金	12,515	2,519	37

## (退職給付関係)

### 1 採用している退職給付制度の概要

当社及び一部の連結子会社は、従業員の退職給付に備えるため、非積立型の確定給付制度と確定拠出制度を採用しております。

当社及び一部の連結子会社において採用している退職給付制度の概要は、次のとおりであります。

当社	退職一時金制度、確定拠出年金制度
クレスコ・イー・ソリューション(株)	退職一時金制度、確定拠出年金制度
(株)アイオス	退職一時金制度、確定拠出年金制度
クレスコ北陸(株)	確定拠出年金制度
(株)シーサー	退職一時金制度
(株)クリエイティブジャパン	退職一時金制度
(株)メクゼス	退職一時金制度(ただし、退職一時金制度の枠内で中小企業退職金共済制度を利用しております。)、確定拠出年金制度
(株)エヌシステム	退職一時金制度(ただし、退職一時金制度の枠内で特定退職金共済制度を利用しております。)
(株)ネクサス	退職一時金制度
アルス(株)	中小企業退職金共済制度
(株)OEC	退職一時金制度、企業年金基金制度

なお、一部の連結子会社が有する退職一時金制度は、簡便法により退職給付に係る負債及び退職給付費用を計算しております。

また、(株)OECは、複数事業主制度の企業年金基金に加入しておりますが、自社の拠出に対応する年金資産の額を合理的に計算することができないため、確定拠出制度と同様に会計処理を行っております。

## 2 確定給付制度

## (1) 退職給付債務の期首残高と期末残高の調整表（簡便法を適用した制度を除く。）

	前連結会計年度 (自 2020年4月1日 至 2021年3月31日)	当連結会計年度 (自 2021年4月1日 至 2022年3月31日)
退職給付債務の期首残高	1,460,631千円	1,551,764千円
勤務費用	132,507	138,749
利息費用	6,574	6,052
数理計算上の差異の発生額	8,229	28,838
退職給付の支払額	56,177	80,513
退職給付債務の期末残高	1,551,764千円	1,587,213千円

## (2) 簡便法を適用した制度の、退職給付に係る負債の期首残高と期末残高の調整表

	前連結会計年度 (自 2020年4月1日 至 2021年3月31日)	当連結会計年度 (自 2021年4月1日 至 2022年3月31日)
退職給付に係る負債の期首残高	792,714千円	881,162千円
新規連結に伴う増加額		118,801
退職給付費用	156,527	160,929
退職給付の支払額	48,092	90,185
制度への拠出額	19,988	21,154
退職給付に係る負債の期末残高	881,162千円	1,049,553千円

## (3) 退職給付債務の期末残高と連結貸借対照表に計上された退職給付に係る負債の調整表

	前連結会計年度 (2021年3月31日)	当連結会計年度 (2022年3月31日)
非積立型制度の退職給付債務	2,432,926千円	2,636,766千円
連結貸借対照表に計上された負債と資産の純額	2,432,926千円	2,636,766千円
退職給付に係る負債	2,432,926千円	2,636,766千円
連結貸借対照表に計上された負債と資産の純額	2,432,926千円	2,636,766千円

（注）簡便法を適用した制度を含みます。

## (4) 退職給付費用及びその内訳項目の金額

	前連結会計年度 (自 2020年4月1日 至 2021年3月31日)	当連結会計年度 (自 2021年4月1日 至 2022年3月31日)
勤務費用	132,507千円	138,749千円
利息費用	6,574	6,052
数理計算上の差異の費用処理額	16,026	3,169
簡便法で計算した退職給付費用	156,527	160,929
確定給付制度に係る退職給付費用	311,634千円	308,899千円

(5) 退職給付に係る調整額

退職給付に係る調整額に計上した項目（税効果控除前）の内訳は次のとおりであります。

	前連結会計年度 (自 2020年4月1日 至 2021年3月31日)	当連結会計年度 (自 2021年4月1日 至 2022年3月31日)
数理計算上の差異	7,796千円	32,007千円
合計	7,796千円	32,007千円

(6) 退職給付に係る調整累計額

退職給付に係る調整累計額に計上した項目（税効果控除前）の内訳は次のとおりであります。

	前連結会計年度 (2021年3月31日)	当連結会計年度 (2022年3月31日)
未認識数理計算上の差異	4,568千円	27,438千円
合計	4,568千円	27,438千円

(7) 数理計算上の計算基礎に関する事項

主要な数理計算上の計算基礎

	前連結会計年度 (自 2020年4月1日 至 2021年3月31日)	当連結会計年度 (自 2021年4月1日 至 2022年3月31日)
割引率	0.4%	0.5%

3 確定拠出制度

確定拠出制度への要拠出額（確定拠出制度と同様に会計処理する、複数事業主制度の企業年金基金制度を含む。）は、前連結会計年度162,690千円、当連結会計年度173,107千円であります。

要拠出額を退職給付費用として処理している複数事業主制度に関する事項は以下のとおりであります。

(1) 複数事業主制度の直近の積立状況

全国情報サービス産業企業年金基金

	(千円)	
	前連結会計年度 (2020年3月31日現在)	当連結会計年度 (2021年3月31日現在)
年金資産の額		262,373,998
年金財政計算上の数理債務の額と最低責任準備金の額との合計額		206,858,224
差引額		55,515,774

(2) 複数事業主制度の掛金に占める当社企業グループの割合

前連結会計年度 % (自 2019年4月1日 至 2020年3月31日)

当連結会計年度 0.1% (自 2020年4月1日 至 2021年3月31日)

(3) 補足説明

上記(1)の差引額の主な要因は、年金財政計算上の未償却過去勤務債務残高(前連結会計年度 千円、当連結会計年度55,345千円)及び剰余金(前連結会計年度 千円、当連結会計年度55,571,119千円)であります。

なお、上記(2)の割合は当社企業グループの実際の負担割合とは一致しておりません。

(税効果会計関係)

1. 繰延税金資産及び繰延税金負債の発生の主な原因別の内訳

	前連結会計年度 (2021年3月31日)	当連結会計年度 (2022年3月31日)
<b>繰延税金資産</b>		
賞与引当金	446,380千円	489,994千円
賞与引当金に係る法定福利費	65,686 "	73,207 "
未払事業税	72,032 "	77,782 "
長期未払金(役員退職慰労金)	12,658 "	12,658 "
一括償却資産	15,820 "	13,073 "
退職給付に係る負債	744,962 "	807,377 "
会員権評価損	18,014 "	20,003 "
資産除去債務	29,029 "	23,888 "
投資有価証券評価損	135,816 "	135,816 "
その他有価証券評価差額金	48 "	1,409 "
税務上の繰越欠損金(注)	147,226 "	125,971 "
その他	203,395 "	139,318 "
繰延税金資産小計	1,891,071千円	1,920,502千円
税務上の繰越欠損金に係る評価性引当額(注)	147,226 "	125,971 "
将来減算一時差異等の合計に係る評価性引当額	200,967 "	202,006 "
評価性引当額小計	348,193 "	327,978 "
繰延税金資産合計	1,542,877千円	1,592,523千円
<b>繰延税金負債</b>		
その他有価証券評価差額金	632,050千円	719,803千円
建物(資産除去債務)	4,199 "	3,776 "
未収事業税	24 "	"
在外子会社の留保利益	296 "	534 "
繰延税金負債合計	636,571千円	724,114千円
繰延税金資産純額	906,305千円	868,409千円

(注) 税務上の繰越欠損金及びその繰延税金資産の繰越期限別の金額

前連結会計年度(2021年3月31日)

	1年以内	1年超 2年以内	2年超 3年以内	3年超 4年以内	4年超 5年以内	5年超	合計
税務上の繰越欠損金(a)	8,778	30,049	87,504	15,091	5,802		147,226千円
評価性引当額	8,778	30,049	87,504	15,091	5,802		147,226 "
繰延税金資産							"

(a) 税務上の繰越欠損金は、法定実効税率を乗じた額であります。

当連結会計年度(2022年3月31日)

	1年以内	1年超 2年以内	2年超 3年以内	3年超 4年以内	4年超 5年以内	5年超	合計
税務上の繰越欠損金(a)	13,558	87,504	15,091	5,802		4,014	125,971千円
評価性引当額	13,558	87,504	15,091	5,802		4,014	125,971 "
繰延税金資産							"

(a) 税務上の繰越欠損金は、法定実効税率を乗じた額であります。

2 法定実効税率と税効果会計適用後の法人税等の負担率との間に重要な差異があるときの、当該差異の原因となった主要な項目別の内訳

	前連結会計年度 (2021年3月31日)	当連結会計年度 (2022年3月31日)
法定実効税率	30.6%	30.6%
(調整)		
交際費等永久に損金に 算入されない項目	0.2	0.2
役員報酬損金不算入	0.6	0.6
住民税均等割	0.4	0.4
評価性引当額の増減	0.5	0.0
受取配当金の益金不算入	1.6	1.9
連結子会社からの受取配当金消去	1.5	1.8
のれん償却額	1.0	1.1
連結上ののれんに係る減損損失	1.1	
持分法による投資損益	0.1	0.0
所得拡大促進税制による法人税特別 控除額		0.0
その他	1.2	0.8
税効果会計適用後の法人税等の負担率	34.4%	33.6%

(企業結合等関係)

取得による企業結合

(1) 企業結合の概要

被取得企業の名称及び事業の内容

被取得企業の名称 (株)OEC

事業の内容 業務アプリケーション開発・ファームウェア、組込型ソフトウェア開発

企業結合を行った主な理由

(株)OECは国内有数の大手メーカーから組込型ソフトウェアとファームウェア開発を直接受託開発していることに加え、国内大手金融機関からも業務アプリケーションの受託開発を直接受注をしている開発会社です。特に組込型ソフトウェア関連については当該会社の売上高の7割を占めており、IT業界の中でも稀有な開発・技術力をもつ会社です。

今回の株式取得は、今後、更に需要が見込まれる各種製品向けの組込型ソフトウェア関連事業を取り込むことにより、当社企業グループにおける企業価値の更なる向上に資するものと考えております。

企業結合日

2021年7月1日

企業結合の法的形式

株式取得

結合後企業の名称

企業結合後の名称変更はありません。

取得した議決権比率

100%

取得企業を決定するに至った主な根拠

当社が現金を対価として(株)OECの株式を取得したため。

(2) 連結損益計算書に含まれる被取得企業の業績の期間

2021年7月1日から2022年3月31日まで

(3) 被取得企業の取得原価及び対価の種類ごとの内訳

現金	1,710,000千円
取得原価	1,710,000千円

(4) 主要な取得関連費用の内容及び金額

外部アドバイザー報酬	4,240千円
------------	---------

(5) 発生したのれんの金額、発生原因、償却方法及び償却期間

発生したのれん

1,215,019千円

発生原因

(株)OECの今後の事業展開によって期待される超過収益力であります。

償却方法及び償却期間

10年間の定額法による償却

(6) 企業結合日に受け入れた資産及び引き受けた負債の額並びにその主な内訳

流動資産	875,405千円
固定資産	116,496千円
資産合計	991,901千円
流動負債	332,256千円
固定負債	164,664千円
負債合計	496,921千円

(7) 企業結合が連結会計年度の開始の日に完了したと仮定した場合の当連結会計年度の連結損益計算書に及ぼす影響の概算額及びその算定方法

売上高	430,800千円
営業利益	46,915千円
経常利益	46,945千円
税金等調整前当期純利益	46,889千円
親会社株主に帰属する当期純利益	29,469千円
1株当たり当期純利益	1.40円

(概算額の算定方法)

企業結合が連結会計年度開始の日に完了したと仮定して算定された売上高及び損益情報と、取得企業の連結損益計算書における売上高及び損益情報との差額を、影響の概算額としております。

なお、当該注記は監査証明を受けておりません。



(資産除去債務関係)

資産除去債務のうち連結貸借対照表に計上しているもの

(1) 当該資産除去債務の概要

建物の不動産賃貸借契約に伴う原状回復義務等であります。

(2) 当該資産除去債務の金額の算定方法

使用見込期間を取得から15～38年と見積り、割引率は主に利付国債の利回りを使用して資産除去債務の金額を計算しております。

(3) 当該資産除去債務の総額の増減

	前連結会計年度 (自 2020年4月1日 至 2021年3月31日)	当連結会計年度 (自 2021年4月1日 至 2022年3月31日)
期首残高	81,384千円	94,806千円
時の経過による調整額	1,376	1,314
資産除去債務の履行による減少額		23,110
見積りの変更による増加額	12,045	32,025
期末残高	94,806千円	105,036千円

(内訳)

流動負債	23,110千円	50,933千円
固定負債	71,696千円	54,102千円

(4) 資産除去債務の見積りの変更の内容

前連結会計年度においては、建物の不動産賃貸借契約に伴う原状回復義務として計上していた資産除去債務について、開発拠点の一部返還を決定したことに伴い、開発拠点の返還時に必要とされる原状回復費用及び開発拠点の使用見込期間に関して、見積りの変更を行い、変更前の資産除去債務に12,045千円加算しております。

当連結会計年度においては、建物の不動産賃貸借契約に伴う原状回復義務として計上していた資産除去債務について、連結子会社が本店の移転を決定したことに伴い、当該本店の解約時に必要とされる原状回復費用及び当該本店の使用見込期間に関して、見積りの変更を行い、変更前の資産除去債務に32,025千円加算しております。

(収益認識関係)

1. 顧客との契約から生じる収益を分解した情報

当連結会計年度(自 2021年4月1日 至 2022年3月31日)

(単位：千円)

	報告セグメント					合計
	ITサービス事業				デジタル ソリューション 事業	
	エンター プライズ	金融	製造	計		
収益及びキャッシュ・フローに不確実性が認められる財又はサービス(注)	286,483	77,536	12,311	376,331		376,331
上記以外の財又はサービス	17,933,363	13,611,866	10,420,905	41,966,135	2,107,907	44,074,042
顧客との契約から生じる収益	18,219,847	13,689,402	10,433,216	42,342,466	2,107,907	44,450,374
その他の収益						
外部顧客への売上高	18,219,847	13,689,402	10,433,216	42,342,466	2,107,907	44,450,374

(注) 「収益及びキャッシュ・フローに不確実性が認められる財又はサービス」には、発生したコストによるインプット法に基づき期末時点で概算した収益や、派遣契約に関して期末までの経過期間に対応して概算した収益等の合計金額を記載しております。これらの金額のうち、発生したコストによるインプット法に基づき期末時点で概算した収益は、「ITサービス事業」セグメントの「エンタープライズ」区分に係るものが285,083千円、「金融」区分に係るものが77,536千円であります。

## 2. 顧客との契約から生じる収益を理解するための基礎となる情報

### (1) ITサービス事業

当社企業グループでは、ITサービス事業において、主として日本国内の顧客に対して、主にエンタープライズシステム、金融システム、組込みシステム、AIシステム、モバイルシステム、プラットフォーム、アジャイル開発・ニアショア開発・オフショア開発、RPA導入支援、データアナリティクス、UXデザインといったコンサルティング並びにIT企画・開発・保守の総合サービスを行っております。サービス内容は多岐にわたりますが、顧客との契約形態は、顧客の要求やソフトウェアの開発段階に応じて、準委任契約及び派遣契約並びに請負契約に大別されます。

準委任契約及び派遣契約は、主としてシステムエンジニア等の専門要員の労働力を契約期間にわたって顧客に提供するものであり、当社企業グループは成果物を完成させる責任は有していません。したがって、当社企業グループが履行義務を充足するにつれて顧客が便益を享受できると考えられることから、一定の期間にわたり充足される履行義務であると判断し、履行義務の充足に係る進捗度を見積り、当該進捗度に基づき収益を認識しております。進捗度の見積りに当たっては、顧客に提供したサービスの工数や作業時間等の指標というアウトプットが、労働力の提供という履行義務の充足の程度を最も適切に描写するものと判断しております。また、準委任契約及び派遣契約では、取引価格の体系は契約時に確定しているため変動対価は含まれておりません。取引の対価は役務提供完了後概ね1～2ヶ月以内に受領しており（契約内容によっては前受金を受領することがあります。）、顧客との契約に基づく債権について、重要な金融要素の調整は行っておりません。

請負契約は、主として顧客の要求する仕様に沿ったシステムやソフトウェアを制作し顧客に納品するものであり、当社企業グループは成果物を完成させる責任を有しております。したがって、請負契約では、通常、当社企業グループによる義務の履行が、(a)資産を創出又は増価させ、その創出又は増価につれて顧客が当該資産を支配するケース、あるいは、(b)別の用途に転用することができない資産が生じ、当社企業グループが義務の履行を完了した部分について対価を収受する強制力のある権利を有しているケースのいずれかに該当すると考えられることから、一定の期間にわたり充足される履行義務であると判断し、履行義務の充足に係る進捗度を見積り、当該進捗度に基づき収益を認識しております。進捗度の見積りに当たっては、各報告期間の期末日までに発生したプロジェクト原価が、予想されるプロジェクト原価の合計に占める割合というインプットを用いることが、システムやソフトウェアの制作という履行義務の充足の程度を最も適切に描写するものと判断しております。なお、契約の初期段階において、履行義務の充足に係る進捗度を合理的に見積もることができないが、発生する費用を回収することが見込まれる場合は、原価回収基準にて収益を認識しております。また、契約における取引開始日から完全に履行義務を充足すると見込まれる時点までの期間がごく短い場合には代替的な取扱いを適用し、一定の期間にわたり収益を認識せず、完全に履行義務を充足した時点で収益を認識しております。

請負契約では、取引価格は契約時に確定しているため変動対価は含まれておりません。取引の対価は成果物の検収後概ね1～2ヶ月以内に受領しており（契約内容によっては前受金を受領することがあります。）、顧客との契約に基づく債権について、重要な金融要素の調整は行っておりません。

当社企業グループは請負契約に関して民法上の契約不適合責任を負っております。すなわち、顧客に引き渡した成果物が契約内容に適合しない場合には、当社企業グループは顧客の追完請求権に応じる責任を有します。各報告期間末時点で当該責任が発生している場合に、当社企業グループは受注損失引当金を認識いたします。当社企業グループが各報告期間末時点でインプット法を適用している請負契約に関しては、期間がごく短いプロジェクトと異なり、取引価格や履行義務の充足のために投入されるコストが高額になる傾向にあるため、収益や受注損失引当金の認識、対価の回収可能性といった財務報告に係る不確実性が極めて高いことから、当社企業グループの連結財務諸表の作成に係る重要なテーマであると判断しております。

### (2) デジタルソリューション事業

当社企業グループでは、デジタルソリューション事業において、主として日本国内の顧客に対して、主にクラウド、Robotics、AI&Data、セキュリティ、UX/UIといった顧客のDX実現を支援する製品・サービスからなるソリューション群の提供を行っております。デジタルソリューション事業では、準委任契約及び派遣契約並びに請負契約に加えて、製品・ライセンスの販売及び保守契約があります。

準委任契約及び派遣契約並びに請負契約の履行義務を充足する通常の時点並びに収益認識の方法及び当該方法が財又はサービスの移転の忠実な描写となる根拠は、ITサービス事業と概ね同一であります。製品・ライセンスの販売に関しては、顧客に販売した時点で履行義務の充足時点すなわち収益の認識時点としておりますが、これは当該時点が製品・ライセンスの法的所有権、物理的占有、製品の所在に伴う重大なリスク及び経済価値が顧客に移転し、顧客から取引対価の支払いを受ける権利を得ていると判断できるためであります。製品・ライセンスの保守については、契約期間にわたり均一のサービスを提供するものであるため、時の経過に応じて履行義務が充足されると判断し、役務提供期間にわたり収益を認識しております。

デジタルソリューション事業では、取引価格の体系は契約時に確定しており変動対価は含まれておりません。取引の対価は、製品・ライセンスの販売については引渡し後概ね1～2ヶ月以内に受領しており、顧客との契約に基づく債権について、重要な金融要素の調整は行っておりません。また、製品・ライセンスの保守については役務提供期間開始に先立って前受金を受領することが通常です。

## (3) 本人と代理人の区分

IT産業の慣行として口座新設の省略による取引時間の短縮や信用補完を目的とした仲介取引が存在しており、当社企業グループは原則として関与しない方針ではありますが、ごく稀に顧客との間でこのような契約を締結することがあります。この場合、当社企業グループは在庫リスクや価格裁量権を有していないと認められることから、代理人として取引を行っているとは判断していません。

## 3. 顧客との契約に基づく履行義務の充足と当該契約から生じるキャッシュ・フローとの関係並びに当連結会計年度末において存在する顧客との契約から翌連結会計年度以降に認識すると見込まれる収益の金額及び時期に関する情報

## (1) 契約資産及び契約負債の残高等

(単位：千円)

	当連結会計年度	
	期首残高	期末残高
顧客との契約から生じた債権	7,629,053	8,371,776
契約資産	241,859	198,834
契約負債	128,592	109,001

契約資産は、主に顧客との請負契約及び派遣契約について期末日時点で履行義務を充足したため収益を認識しているが未請求の対価に対する当社企業グループの権利に関するものであります。契約資産は、対価に対する当社企業グループの権利が無条件になった時点で顧客との契約から生じた債権に振り替えられます。対価は、契約書の内容に従い、顧客の検収又は役務提供の完了をもって請求し、概ね1～2ヶ月以内に受領しております。なお、契約によっては前受金を受領することがあり、その場合には契約資産から直接減額しております。

契約負債は、主に時の経過に応じて収益を認識する顧客との製品・ライセンスの保守契約について、契約書に基づき顧客から受け取った役務提供期間に係る前受収益及び顧客との請負契約について、契約書に基づき顧客から受け取った前受金に関するものであります。契約負債は、収益の認識に伴い取り崩されます。

当連結会計年度に認識された収益の額のうち期首現在の契約負債残高に含まれていた額は128,592千円であります。

## (2) 残存履行義務に配分した取引価格

残存履行義務に配分した取引価格の総額及び収益の認識が見込まれる期間は、以下のとおりであります。

(単位：千円)

	当連結会計年度
1年以内	9,510,727
1年超2年以内	43,217
合計	9,553,944

(セグメント情報等)

【セグメント情報】

1 報告セグメントの概要

(1) 報告セグメントの決定方法

当社の報告セグメントは、当社の構成単位のうち分離された財務情報が入手可能であり、取締役会が、経営資源の配分の決定及び業績を評価するために、定期的に検討を行う対象となっているものであります。

当社は、製品・サービス別に事業部を置き、各事業部は、取り扱う製品・サービスについて包括的な戦略を立案し、事業活動を展開しております。

したがって、当社は事業部を基礎とした製品・サービス別セグメントから構成されており、「ITサービス事業」及び「デジタルソリューション事業」を報告セグメントとしております。

なお、「ITサービス事業」については、契約ごとのエンドユーザー業種を基準として、「エンタープライズ」「金融」「製造」の3つの区分に細分化しております。

区分	エンドユーザー業種
エンタープライズ	情報・通信、広告、流通サービス、運輸、人材紹介・人材派遣、公共、資源・エネルギー、建設・不動産、旅行・ホテル、医療・ヘルスケア、その他
金融	銀行、保険、その他
製造	自動車・輸送機器、機械・エレクトロニクス、その他

(2) 各報告セグメントに属する製品及びサービスの種類

「ITサービス事業」は、主にエンタープライズシステム、金融システム、組込みシステム、AIシステム、モバイルシステム、プラットフォーム、アジャイル開発・ニアショア開発・オフショア開発、RPA導入支援、データアナリティクス、UXデザインといったコンサルティング並びにIT企画・開発・保守の総合サービスを行っております。

「デジタルソリューション事業」は、主にクラウド、Robotics、AI&Data、セキュリティ、UX/UIといった顧客のDX実現を支援する製品・サービスからなるソリューション群の提供を行っております。

(3) 報告セグメントの変更等に関する事項

当連結会計年度より、2022年3月期を初年度とする「中期経営計画2023」の遂行にあたり、デジタルソリューション事業の本格的な成長を目指して、事業セグメントの区分方法を見直し、報告セグメントを従来の「ソフトウェア開発事業」「組込型ソフトウェア開発事業」から、「ITサービス事業」「デジタルソリューション事業」に変更しております。

なお、前連結会計年度のセグメント情報については変更後の区分により作成しており「3 報告セグメントごとの売上高、利益又は損失、資産、負債その他の項目の金額に関する情報」の前連結会計年度に記載しております。

2 報告セグメントごとの売上高、利益又は損失、資産、負債その他の項目の金額の算定方法

報告されている事業セグメントの会計処理の方法は、「連結財務諸表作成のための基本となる重要な事項」における記載と概ね同一であります。

報告セグメントの利益は営業利益ベースの数値であります。

セグメント間の内部収益及び振替高は市場実勢価格に基づいております。

「会計方針の変更」に記載のとおり、当連結会計年度に係る連結財務諸表から収益認識会計基準等を適用し、収益認識に関する会計処理方法を変更したため、事業セグメントの利益又は損失の算定方法を同様に変更しております。当該変更による「ITサービス事業」「デジタルソリューション事業」の売上高及びセグメント利益に与える影響はありません。

3 報告セグメントごとの売上高、利益又は損失、資産、負債その他の項目の金額に関する情報  
前連結会計年度(自 2020年4月1日 至 2021年3月31日)

(単位：千円)

	報告セグメント						調整額 (注) 1	連結財務諸 表計上額 (注) 2
	ITサービス事業				デジタルソ リユース ン事業	合計		
	エンタープ ライズ	金融	製造	計				
売上高								
外部顧客への売上高	17,075,810	12,360,724	8,809,725	38,246,259	1,459,884	39,706,144		
セグメント間の内部 売上高又は振替高	1,058			1,058	492	1,551	1,551	
計	17,076,869	12,360,724	8,809,725	38,247,318	1,460,377	39,707,696	1,551	
セグメント利益	1,676,054	1,534,308	1,425,119	4,635,482	126,175	4,761,657	1,277,200	
セグメント資産	6,940,402	4,778,196	3,037,090	14,755,689	639,719	15,395,409	14,947,068	
その他の項目								
減価償却費	100,643	71,362	59,613	231,620	10,692	242,312	22,961	
有形固定資産及び 無形固定資産の増加 額	71,449	67,226	37,948	176,623	6,381	183,005	5,079	

(注) 1 調整額は、以下のとおりであります。

- セグメント利益の調整額 1,277,200千円には、各報告セグメントに配分していない全社費用 1,277,200千円が含まれております。全社費用は、主に報告セグメントに帰属しない一般管理費であります。
  - セグメント資産の調整額14,947,068千円は、各報告セグメントに配分していない全社資産であります。全社資産は、主に報告セグメントに帰属しない本社の余資運用資金（現金及び預金、有価証券）、長期投資資金（投資有価証券）及び管理部門に係る資産等であります。
  - 有形固定資産及び無形固定資産の増加額の調整額5,079千円は、本社管理部門の設備投資額であります。
- 2 セグメント利益は、連結損益計算書の営業利益と調整を行っております。

当連結会計年度(自 2021年4月1日 至 2022年3月31日)

(単位：千円)

	報告セグメント						調整額 (注) 1	連結財務諸 表計上額 (注) 2
	ITサービス事業				デジタルソ リユース ン事業	合計		
	エンタープ ライズ	金融	製造	計				
売上高								
外部顧客への売上高	18,219,847	13,689,402	10,433,216	42,342,466	2,107,907	44,450,374		
セグメント間の内部 売上高又は振替高								
計	18,219,847	13,689,402	10,433,216	42,342,466	2,107,907	44,450,374	44,450,374	
セグメント利益	2,255,224	1,719,695	1,744,049	5,718,970	145,193	5,864,164	1,406,427	
セグメント資産	7,710,336	5,712,510	4,441,175	17,864,022	846,913	18,710,935	14,425,950	
その他の項目								
減価償却費	100,971	71,758	56,678	229,409	13,601	243,010	17,570	
有形固定資産及び 無形固定資産の増加 額	92,373	58,266	43,668	194,309	11,145	205,454	14,321	

(注) 1 調整額は、以下のとおりであります。

- (1) セグメント利益の調整額 1,406,427千円には、各報告セグメントに配分していない全社費用 1,406,427千円が含まれております。全社費用は、主に報告セグメントに帰属しない一般管理費であります。
  - (2) セグメント資産の調整額14,425,950千円は、各報告セグメントに配分していない全社資産であります。全社資産は、主に報告セグメントに帰属しない本社の余資運用資金（現金及び預金、有価証券）、長期投資資金（投資有価証券）及び管理部門に係る資産等であります。
  - (3) 有形固定資産及び無形固定資産の増加額の調整額14,321千円は、本社管理部門の設備投資額であります。
- 2 セグメント利益は、連結損益計算書の営業利益と調整を行っております。

【関連情報】

前連結会計年度(自 2020年4月1日 至 2021年3月31日)

1 製品及びサービスごとの情報

セグメント情報に同様の情報を開示しているため、記載を省略しております。

2 地域ごとの情報

(1) 売上高

本邦の外部顧客への売上高が連結損益計算書の売上高の90%を超えるため、記載を省略しております。

(2) 有形固定資産

本邦に所在している有形固定資産の金額が連結貸借対照表の有形固定資産の金額の90%を超えるため、記載を省略しております。

3 主要な顧客ごとの情報

(単位：千円)

顧客の名称又は氏名	売上高	関連するセグメント名
日本アイ・ピー・エム㈱	5,032,470	ITサービス事業

当連結会計年度(自 2021年4月1日 至 2022年3月31日)

1 製品及びサービスごとの情報

セグメント情報に同様の情報を開示しているため、記載を省略しております。

2 地域ごとの情報

(1) 売上高

本邦の外部顧客への売上高が連結損益計算書の売上高の90%を超えるため、記載を省略しております。

(2) 有形固定資産

本邦に所在している有形固定資産の金額が連結貸借対照表の有形固定資産の金額の90%を超えるため、記載を省略しております。

3 主要な顧客ごとの情報

外部顧客への売上高のうち、連結損益計算書の売上高の10%以上を占める相手がいないため、記載はありません。

【報告セグメントごとの固定資産の減損損失に関する情報】

前連結会計年度(自 2020年4月1日 至 2021年3月31日)

(単位：千円)

	報告セグメント						全社・消去	合計
	ITサービス事業				デジタルソリューション事業	計		
	エンタープライズ	金融	製造	小計				
減損損失	145,151	8,221	13,633	167,006	8,181	175,188	175,188	

当連結会計年度(自 2021年4月1日 至 2022年3月31日)

(単位：千円)

	報告セグメント						全社・消去	合計
	ITサービス事業				デジタルソ リユース ン事業	計		
	エンター プライズ	金融	製造	小計				
減損損失	40,038	22,969	7,736	70,744	2,035	72,779	72,779	

【報告セグメントごとののれんの償却額及び未償却残高に関する情報】

前連結会計年度(自 2020年4月1日 至 2021年3月31日)

(単位：千円)

	報告セグメント						全社・消去	合計
	ITサービス事業				デジタルソ リユース ン事業	計		
	エンター プライズ	金融	製造	小計				
当期償却額	80,995	29,052	16,416	126,465	5,949	132,414	132,414	
当期末残高	308,170	95,295	68,083	471,549	22,863	494,413	494,413	

当連結会計年度(自 2021年4月1日 至 2022年3月31日)

(単位：千円)

	報告セグメント						全社・消去	合計
	ITサービス事業				デジタルソ リユース ン事業	計		
	エンター プライズ	金融	製造	小計				
当期償却額	67,570	42,940	65,631	176,141	4,751	180,893	180,893	
当期末残高	460,782	363,091	686,553	1,510,427	18,111	1,528,539	1,528,539	

【報告セグメントごとの負ののれん発生益に関する情報】

該当事項はありません。

【関連当事者情報】

1. 関連当事者との取引

(1) 連結財務諸表提出会社と関連当事者との取引

該当事項はありません。

(2) 連結財務諸表提出会社の連結子会社と関連当事者との取引

該当事項はありません。

2. 親会社又は重要な関連会社に関する注記

該当事項はありません。

(1株当たり情報)

	前連結会計年度 (自 2020年4月1日 至 2021年3月31日)	当連結会計年度 (自 2021年4月1日 至 2022年3月31日)
1株当たり純資産額	926.96円	1,051.97円
1株当たり当期純利益	125.43円	153.92円
潜在株式調整後 1株当たり当期純利益	円	円

- (注) 1. 前連結会計年度の潜在株式調整後1株当たり当期純利益については、希薄化効果を有している潜在株式が存在しないため、当連結会計年度の潜在株式調整後1株当たり当期純利益については、潜在株式が存在しないため記載しておりません。
2. 1株当たり当期純利益及び潜在株式調整後1株当たり当期純利益の算定上の基礎は、以下のとおりであります。

項目	前連結会計年度 (自 2020年4月1日 至 2021年3月31日)	当連結会計年度 (自 2021年4月1日 至 2022年3月31日)
1株当たり当期純利益		
親会社株主に帰属する当期純利益(千円)	2,634,403	3,236,640
普通株主に帰属しない金額(千円)		
普通株式に係る親会社株主に帰属する 当期純利益(千円)	2,634,403	3,236,640
普通株式の期中平均株式数(株)	21,002,402	21,028,175
潜在株式調整後1株当たり当期純利益		
希薄化効果を有しないため、潜在株式調整後1株 当たり当期純利益の算定に含めなかった潜在株式 の概要	第7回新株予約権 4,470個 (普通株式894,000株) 本新株予約権の全部につ いて、2021年2月24日付 で取得及び消却を行って おります。	

4. 1株当たり純資産額の算定上の基礎は、以下のとおりであります。

項目	前連結会計年度 (2021年3月31日)	当連結会計年度 (2022年3月31日)
純資産の部の合計額(千円)	19,485,863	22,134,123
純資産の部の合計額から控除する金額(千円)		
普通株式に係る期末の純資産額(千円)	19,485,863	22,134,123
1株当たり純資産額の算定に用いられた期末の普通株式 の数(株)	21,021,277	21,040,557



(重要な後発事象)

(連結子会社間の合併)

当社の連結子会社であるアルス(株)、(株)エヌシステム及び(株)ネクサスの3社は、2022年3月28日付で合併契約を締結し、2022年4月13日開催の各社の臨時株主総会でその承認を受けております。

合併の概要は以下のとおりであります。

1. 取引の概要

(1) 結合当事企業の名称及びその事業の内容

(存続会社)

名称 アルス(株)

事業の内容 人事、給与、ワークフロー、設備保全業務のコンサル、提案、システム開発、導入、運用支援

(消滅会社)

名称 (株)エヌシステム

事業の内容 システム開発、運用保守、プロダクト商品開発

名称 (株)ネクサス

事業の内容 ソリューションサービス、システム開発、サーバーインフラ構築

(2) 企業結合日

2022年7月1日(予定)

(3) 企業結合の法的形式

アルス(株)を存続会社、(株)エヌシステム及び(株)ネクサスを消滅会社とする吸収合併方式

(4) 企業結合後の名称

アルス(株)

なお、アルス(株)は2022年7月1日の効力発生日以降、(株)クレスコ・ジェイキューブに商号変更する予定です。

(5) その他取引の概要に関する事項

本合併は、今後想定される経営環境の変化や競争関係の激化に対応すべく、3社のノウハウ及びリソースの統合を図るとともに、人材・経営資源の有効活用を行い、大規模プロジェクトへの対応や新たなサービスの提供により、ビジネスの拡大を推進し、業界における当社企業グループの競争優位性の確保・向上を図ることを目的とするものです。

2. 実施する会計処理の概要

「企業結合に関する会計基準」(企業会計基準第21号 2019年1月16日)及び「企業結合会計基準及び事業分離等会計基準に関する適用指針」(企業会計基準適用指針第10号 2019年1月16日)に基づき、共通支配下の取引として処理する予定であります。

【連結附属明細表】

【社債明細表】

該当事項はありません。

【借入金等明細表】

区分	当期末残高 (千円)	当期末残高 (千円)	平均利率 (%)	返済期限
短期借入金	100,000	100,000	0.58	
1年以内に返済予定の長期借入金	671,934	639,175	0.34	
1年以内に返済予定のリース債務	2,336	3,101		
長期借入金(1年以内に返済予定のものを除く。)	1,142,515	820,322	0.25	2023年5月2日～ 2026年6月30日
リース債務(1年以内に返済予定のものを除く。)	4,341	4,621		2023年4月4日～ 2026年8月4日
其他有利子負債				
合計	1,921,127	1,567,220		

- (注) 1 「平均利率」については、借入金等の期末残高に対する加重平均利率を記載しております。  
 なお、リース債務の平均利率については、リース料総額に含まれる利息相当額を控除する前の金額でリース債務を連結貸借対照表に計上しているため、記載しておりません。
- 2 長期借入金及びリース債務(1年以内に返済予定のものを除く。)の連結決算日後5年内における1年ごとの返済予定額の総額

区分	1年超2年以内 (千円)	2年超3年以内 (千円)	3年超4年以内 (千円)	4年超5年以内 (千円)
長期借入金	483,384	261,938	60,000	15,000
リース債務	2,212	1,160	930	319

【資産除去債務明細表】

当連結会計年度期首及び当連結会計年度末における資産除去債務の金額が当連結会計年度期首及び当連結会計年度末における負債及び純資産の合計額の100分の1以下であるため、記載を省略しております。

(2) 【その他】

1. 当連結会計年度における四半期情報等

(累計期間)		第1四半期	第2四半期	第3四半期	当連結会計年度
売上高	(千円)	9,870,582	21,061,881	32,406,768	44,450,374
税金等調整前四半期 (当期)純利益	(千円)	1,025,143	2,386,124	3,806,958	4,879,477
親会社株主に帰属する 四半期(当期)純利益	(千円)	702,648	1,606,820	2,564,173	3,236,640
1株当たり四半期 (当期)純利益	(円)	33.43	76.44	121.96	153.92

(会計期間)		第1四半期	第2四半期	第3四半期	第4四半期
1株当たり四半期純利益	(円)	33.43	43.01	45.53	31.96

2. 重要な訴訟事件等

当社の連結子会社であるクレスコワイヤレス㈱(代表取締役社長 森山 正吾)は、2019年10月8日(訴状到達日:同年11月15日)に、エヌティーシーアカウンティングサービス㈱(以下、「原告」といいます。)より、金696,359,581円を請求金額とする訴訟の提起を受けております。

クレスコワイヤレス㈱は、2015年10月頃からSMART-INNOVATION㈱(以下、「スマート社」といいます。代表者:蔭山真吾、住所:東京都中央区築地一丁目12番13号、2019年2月14日破産手続開始決定)と取引を開始し、同社に対してBluetooth製品等を、企画・開発、製造、販売してまいりました。

原告は、スマート社代表者の欺罔行為により、スマート社がクレスコワイヤレス㈱からBluetooth製品等を購入する費用をスマート社に対して融資したため、上記の金額の損害を被ったところ、当該行為について森山が認識し阻止することも可能であったとして、スマート社代表者、森山、及びクレスコワイヤレス㈱らには共同不法行為が成立すると主張して、損害賠償請求を提起したものです。

当社といたしましては、原告主張の請求原因事実の真偽は不明であり、かつ原告の請求は不当であって、クレスコワイヤレス㈱では、適正に業務が行われたと認識しております。

なお、本訴訟については東京地方裁判所にて係争中ではありますが、本訴訟による当社企業グループの連結業績に与える影響はないと判断しております。

## 2 【財務諸表等】

## (1) 【財務諸表】

## 【貸借対照表】

(単位：千円)

	前事業年度 (2021年3月31日)	当事業年度 (2022年3月31日)
<b>資産の部</b>		
流動資産		
現金及び預金	6,748,429	6,241,488
受取手形	574,667	434,665
電子記録債権		3,190
売掛金	1 4,296,680	1 4,791,679
契約資産		139,775
有価証券	459,292	957,044
金銭の信託	64,146	73,436
仕掛品	68,282	103,100
未収入金	1 53,395	1 19,716
その他	1 379,840	1 305,005
流動資産合計	12,644,734	13,069,101
固定資産		
有形固定資産		
建物	215,764	229,941
工具、器具及び備品	93,657	73,016
リース資産	2,228	1,332
有形固定資産合計	311,650	304,290
無形固定資産		
ソフトウェア	412,894	338,788
その他	8,712	8,712
無形固定資産合計	421,606	347,500
投資その他の資産		
投資有価証券	6,336,719	6,140,602
関係会社株式	4,263,094	5,884,118
関係会社出資金	53,930	53,930
繰延税金資産	392,203	237,321
敷金及び保証金	580,415	532,355
保険積立金	119,473	115,340
その他	1 183,843	1 237,806
貸倒引当金	102,425	102,425
投資その他の資産合計	11,827,253	13,099,050
固定資産合計	12,560,510	13,750,841
資産合計	25,205,244	26,819,943

(単位：千円)

	前事業年度 (2021年3月31日)	当事業年度 (2022年3月31日)
<b>負債の部</b>		
<b>流動負債</b>		
買掛金	1 969,541	1 1,186,660
関係会社短期借入金	2,100,000	2,200,000
1年内返済予定の長期借入金	660,000	590,000
未払金	1 547,720	1 364,937
未払費用	197,546	224,270
未払法人税等	669,036	520,414
未払事業所税	23,532	24,004
未払消費税等	282,176	357,215
契約負債		35,914
預り金	50,058	51,796
賞与引当金	823,751	846,958
役員賞与引当金	30,000	35,000
受注損失引当金		5,327
その他	101,135	22,142
流動負債合計	6,454,500	6,464,643
<b>固定負債</b>		
長期借入金	1,130,000	795,000
リース債務	1,448	482
退職給付引当金	1,547,195	1,614,651
資産除去債務	53,075	54,102
長期未払金	21,600	21,600
固定負債合計	2,753,318	2,485,837
負債合計	9,207,819	8,950,480
<b>純資産の部</b>		
<b>株主資本</b>		
資本金	2,514,875	2,514,875
資本剰余金		
資本準備金	2,998,808	2,998,808
その他資本剰余金		
自己株式処分差益	383,392	402,838
資本剰余金合計	3,382,200	3,401,646
利益剰余金		
利益準備金	78,289	78,289
その他利益剰余金		
別途積立金	2,410,000	2,410,000
繰越利益剰余金	8,392,571	10,020,798
利益剰余金合計	10,880,860	12,509,087
自己株式	2,207,691	2,184,556
株主資本合計	14,570,245	16,241,053
<b>評価・換算差額等</b>		
その他有価証券評価差額金	1,427,179	1,628,408
評価・換算差額等合計	1,427,179	1,628,408
純資産合計	15,997,425	17,869,462
負債純資産合計	25,205,244	26,819,943

## 【損益計算書】

(単位：千円)

	前事業年度 (自 2020年 4月 1日 至 2021年 3月 31日)	当事業年度 (自 2021年 4月 1日 至 2022年 3月 31日)
売上高	1 22,837,101	1 25,991,355
売上原価	1 18,844,418	1 21,103,881
売上総利益	3,992,683	4,887,473
販売費及び一般管理費	1, 2 1,780,919	1, 2 2,036,930
営業利益	2,211,763	2,850,543
営業外収益		
受取利息	1 1,520	1 1,653
有価証券利息	330,536	388,118
受取配当金	1 271,105	1 331,886
有価証券売却益	57,849	29,783
デリバティブ評価益	338,955	
その他	28,606	17,907
営業外収益合計	1,028,572	769,349
営業外費用		
支払利息	1 26,329	1 26,178
有価証券評価損		15,035
デリバティブ評価損		90,464
投資顧問料	65,409	96,348
寄付金	200,000	2,000
その他	11,315	9,402
営業外費用合計	303,054	239,429
経常利益	2,937,282	3,380,463
特別利益		
投資有価証券売却益	258,256	217,636
投資有価証券償還益	896	
関係会社株式売却益	6,300	13,917
保険解約返戻金	28,108	23,524
その他		6,104
特別利益合計	293,561	261,182
特別損失		
固定資産除却損		3 387
投資有価証券売却損	95,575	5,994
投資有価証券償還損	62,542	4,216
投資有価証券評価損	15,308	
関係会社株式評価損		87,216
コーポレートロゴ等変更費用		28,995
減損損失	20,955	
その他	11,996	5,470
特別損失合計	206,378	132,280
税引前当期純利益	3,024,464	3,509,364
法人税、住民税及び事業税	934,536	974,103
法人税等調整額	54,809	66,071
法人税等合計	879,726	1,040,174
当期純利益	2,144,738	2,469,189

【株主資本等変動計算書】

前事業年度(自 2020年4月1日 至 2021年3月31日)

(単位：千円)

	株主資本					
	資本金	資本剰余金		利益剰余金		
		資本準備金	その他資本剰余金	利益準備金	その他利益剰余金	
			自己株式処分差益		別途積立金	繰越利益剰余金
当期首残高	2,514,875	2,998,808	1,493,239	78,289	2,410,000	7,003,655
当期変動額						
剰余金の配当						755,822
当期純利益						2,144,738
自己株式の取得						
自己株式の処分			5,153			
自己株式の消却			1,115,000			
株主資本以外の項目 の当期変動額(純額)						
当期変動額合計			1,109,846			1,388,916
当期末残高	2,514,875	2,998,808	383,392	78,289	2,410,000	8,392,571

	株主資本		評価・換算差額等		新株予約権	純資産合計
	自己株式	株主資本合計	その他有価証券評 価差額金	評価・換算差額等 合計		
当期首残高	3,357,059	13,141,807	55,383	55,383	8,144	13,205,335
当期変動額						
剰余金の配当		755,822				755,822
当期純利益		2,144,738				2,144,738
自己株式の取得	95	95				95
自己株式の処分	34,463	39,617				39,617
自己株式の消却	1,115,000					
株主資本以外の項目 の当期変動額(純額)			1,371,796	1,371,796	8,144	1,363,651
当期変動額合計	1,149,368	1,428,438	1,371,796	1,371,796	8,144	2,792,090
当期末残高	2,207,691	14,570,245	1,427,179	1,427,179		15,997,425

当事業年度(自 2021年4月1日 至 2022年3月31日)

(単位：千円)

	株主資本					
	資本金	資本剰余金		利益剰余金		
		資本準備金	その他資本剰余金	利益準備金	その他利益剰余金	
			自己株式処分差益		別途積立金	繰越利益剰余金
当期首残高	2,514,875	2,998,808	383,392	78,289	2,410,000	8,392,571
当期変動額						
剰余金の配当						840,963
当期純利益						2,469,189
自己株式の取得						
自己株式の処分			19,445			
自己株式の消却						
株主資本以外の項目 の当期変動額(純額)						
当期変動額合計			19,445			1,628,226
当期末残高	2,514,875	2,998,808	402,838	78,289	2,410,000	10,020,798

	株主資本		評価・換算差額等		新株予約権	純資産合計
	自己株式	株主資本合計	その他有価証券 評価差額金	評価・換算差額等 合計		
当期首残高	2,207,691	14,570,245	1,427,179	1,427,179		15,997,425
当期変動額						
剰余金の配当		840,963				840,963
当期純利益		2,469,189				2,469,189
自己株式の取得	360	360				360
自己株式の処分	23,496	42,941				42,941
自己株式の消却						
株主資本以外の項目 の当期変動額(純額)			201,228	201,228		201,228
当期変動額合計	23,135	1,670,807	201,228	201,228		1,872,036
当期末残高	2,184,556	16,241,053	1,628,408	1,628,408		17,869,462



【注記事項】

(継続企業の前提に関する事項)

該当事項はありません。

(重要な会計方針)

1. 資産の評価基準及び評価方法

(1) 有価証券の評価基準及び評価方法

売買目的有価証券

時価法(売却原価は移動平均法により算定)によっております。

その他有価証券

市場価格のない株式等以外のもの

時価法(評価差額は、全部純資産直入法により処理し、売却原価は移動平均法により算定)によっております。

市場価格のない株式等

移動平均法による原価法によっております。

子会社株式及び関連会社株式

移動平均法による原価法によっております。

(2) デリバティブ

時価法によっております。

(3) 運用目的の金銭の信託

時価法によっております。

(4) 棚卸資産の評価基準及び評価方法

通常の販売目的で保有する棚卸資産

評価基準は原価法(収益性の低下による簿価切下げの方法)によっております。

仕掛品 個別法

2. 固定資産の減価償却の方法

(1) 有形固定資産(リース資産を除く)

定率法によっております。

ただし、2016年4月1日以降に取得した建物附属設備及び構築物については、定額法によっております。

(2) 無形固定資産

定額法によっております。

ただし、ソフトウェアについては、自社利用のソフトウェアは社内における利用可能期間(5年)に基づく定額法、市場販売目的のソフトウェアは販売可能有効期間(3年)に基づく定額法によっております。

(3) リース資産

所有権移転外ファイナンス・リース取引に係るリース資産

リース期間を耐用年数とし、残存価額を零とする定額法によっております。

3. 引当金の計上基準

(1) 貸倒引当金

債権の貸倒れによる損失に備えるため、一般債権については貸倒実績率により、貸倒懸念債権等特定の債権については個別に回収可能性を検討し、回収不能見込額を計上しております。

(2) 賞与引当金

従業員に対する賞与の支給に充てるため、当社所定の計算方法による支給見積額の当期負担額を計上しております。

(3) 役員賞与引当金

役員に対する賞与の支給に充てるため、支給見積額の当期負担額を計上しております。

(4) 受注損失引当金

ソフトウェアの請負契約に係る将来の損失に備えるため、損失の発生する可能性が高く、かつ、その金額を合理的に見積もることができる場合、その損失見込額を計上しております。

(5) 退職給付引当金

従業員の退職給付に備えるため、当事業年度末における退職給付債務の見込額に基づき、当事業年度末において発生していると認められる額を計上しております。

数理計算上の差異については、各事業年度の発生時の従業員の平均残存勤務期間以内の一定の年数(5年)による定額法により按分した額をそれぞれ発生翌事業年度より費用処理しております。

4. 収益及び費用の計上基準

当社の顧客との契約から生じる収益に関する主要な事業における主な履行義務の内容及び当該履行義務を充足する通常の時点(収益を認識する通常の時点)は以下のとおりであります。なお、当社が代理人に該当すると判断したのものについては、他の当事者が提供するサービスと交換に受け取る額から当該他の当事者に支払う額を控除した純額を収益として認識しております。

ITサービス事業

ITサービス事業においては、主にエンタープライズシステム、金融システム、組込みシステム、AIシステム、モバイルシステム、プラットフォーム、アジャイル開発・ニアショア開発・オフショア開発、RPA導入支援、データアナリティクス、UXデザインといったコンサルティング並びにIT企画・開発・保守の総合サービスを行っております。サービス内容は多岐にわたりますが、顧客との契約形態は、顧客の要求やソフトウェアの開発段階に応じて、準委任契約及び派遣契約並びに請負契約に大別されます。

準委任契約及び派遣契約は、主としてシステムエンジニア等の専門要員の労働力を契約期間にわたって顧客に提供するものであり、当社は成果物を完成させる責任は有しておりません。また、請負契約は、主として顧客の要求する仕様に沿ったシステムやソフトウェアを制作し顧客に納品するものであり、当社は成果物を完成させる責任を有しております。

ソフトウェアの準委任契約及び派遣契約並びに請負契約に関しては、財又はサービスに対する支配が顧客に一定の期間にわたり移転する場合には、財又はサービスを顧客に移転する履行義務を充足するにつれて、一定の期間にわたり収益を認識しております。履行義務の充足に係る進捗度の測定は、準委任契約及び派遣契約に関しては、契約の内容及び提供したサービスの工数や作業時間等の指標に基づいて行っており、請負契約に関しては、各報告期間の期末日までに発生したプロジェクト原価が、予想されるプロジェクト原価の合計に占める割合に基づいて行っております。また、契約の初期段階において、履行義務の充足に係る進捗度を合理的に見積もることができないが、発生する費用を回収することが見込まれる場合は、原価回収基準にて収益を認識しております。なお、請負契約については、契約における取引開始日から完全に履行義務を充足すると見込まれる時点までの期間がごく短い場合には代替的な取扱いを適用し、一定の期間にわたり収益を認識せず、完全に履行義務を充足した時点で収益を認識しております。

デジタルソリューション事業

デジタルソリューション事業においては、主にクラウド、Robotics、AI&Data、セキュリティ、UX/UIといった顧客のDX実現を支援する製品・サービスからなるソリューション群の提供を行っております。デジタルソリューション事業では、準委任契約及び派遣契約並びに請負契約に加えて、製品・ライセンスの販売及び保守契約があります。

準委任契約及び派遣契約並びに請負契約の履行義務を充足する時点はITサービス事業と概ね同一であります。製品・ライセンスの販売に関しては、顧客に販売した時点で収益を認識しております。また、製品・ライセンスの保守については、役務提供期間にわたり収益を認識しております。

5. その他財務諸表作成のための重要な事項

(1) 退職給付に係る会計処理

退職給付に係る未認識数理計算上の差異の会計処理の方法は、連結財務諸表における会計処理の方法と異なっております。

(2) 関連する会計基準等の定めが明らかでない場合に採用した会計処理の原則及び手続

当社の譲渡制限付株式報酬制度に基づき、いわゆる現物出資構成により当社の取締役及び従業員に支給した報酬等については、対象勤務期間にわたる定額法により償却しております。

(重要な会計上の見積り)

1. 繰延税金資産の回収可能性

(1) 当事業年度の財務諸表に計上した金額

	前事業年度	当事業年度
繰延税金資産	392,203千円	237,321千円

(2) 識別した項目に係る重要な会計上の見積りの内容に関する情報

連結財務諸表「注記事項(重要な会計上の見積り)1. 繰延税金資産の回収可能性」に記載した内容と同一であります。

2. 退職給付債務の算定

(1) 当事業年度の財務諸表に計上した金額

	前事業年度	当事業年度
退職給付引当金	1,547,195千円	1,614,651千円

(2) 識別した項目に係る重要な会計上の見積りの内容に関する情報

連結財務諸表「注記事項(重要な会計上の見積り)2. 退職給付債務の算定」に記載した内容と同一であります。

3. 減損会計における将来キャッシュ・フロー

(1) 当事業年度の財務諸表に計上した金額

	前事業年度	当事業年度
減損損失	20,955千円	千円

(2) 識別した項目に係る重要な会計上の見積りの内容に関する情報

連結財務諸表「注記事項(重要な会計上の見積り)3. 減損会計における将来キャッシュ・フロー」に記載した内容と同一であります。

4. ソフトウェアの請負契約におけるプロジェクト原価

(1) 当事業年度の財務諸表に計上した金額

	前事業年度	当事業年度
インプット法により認識した収益	163,106千円	310,396千円
受注損失引当金	千円	5,327千円

(2) 識別した項目に係る重要な会計上の見積りの内容に関する情報

連結財務諸表「注記事項(重要な会計上の見積り)4. ソフトウェアの請負契約におけるプロジェクト原価」に記載した内容と同一であります。

(会計方針の変更)

1. 収益認識に関する会計基準等の適用

「収益認識に関する会計基準」(企業会計基準第29号 2020年3月31日。以下「収益認識会計基準」という。)等を当事業年度の期首から適用し、約束した財又はサービスの支配が顧客に移転した時点で、当該財又はサービスと交換に受け取ると見込まれる金額で収益を認識することとしております。これによる主な変更点は次のとおりです。

ソフトウェアの準委任契約及び派遣契約並びに請負契約

ソフトウェアの準委任契約及び派遣契約並びに請負契約に関して、従来は、各報告期間の期末日までの進捗部分について成果の確実性が認められる場合には工事進行基準(工事の進捗率の見積りは原価比例法)、その他の場合には検収基準によっておりましたが、財又はサービスに対する支配が顧客に一定の期間にわたり移転する場合には、財又はサービスを顧客に移転する履行義務を充足するにつれて、一定の期間にわたり収益を認識する方法に変更しております。履行義務の充足に係る進捗度の測定は、準委任契約及び派遣契約に関しては、契約の内容に応じて、提供したサービスの工数や作業時間等の指標に基づいて行っており、請負契約に関しては、各報告期間の期末日までに発生したプロジェクト原価が、予想されるプロジェクト原価の合計に占める割合に基づいて行っております。また、契約の初期段階において、履行義務の充足に係る進捗度を合理的に見積もることができないが、発生する費用を回収することが見込まれる場合は、原価回収基準にて収益を認識しております。なお、請負契約については、契約における取引開始日から完全に履行義務を充足すると見込まれる時点までの期間がごく短い場合には代替的な取扱いを適用し、一定の期間にわたり収益を認識せず、完全に履行義務を充足した時点で収益を認識しております。

収益認識会計基準等の適用については、収益認識会計基準第84項ただし書きに定める経過的な取扱いに従っておりますが、利益剰余金の当期首残高に与える影響はありません。

また、前事業年度の貸借対照表において、「流動資産」に表示していた「売掛金」は、当事業年度より「売掛金」及び「契約資産」に含めて表示し、「流動負債」に表示していた「その他」は、当事業年度より「契約負債」及び「その他」に含めて表示しております。ただし、収益認識会計基準第89-2項に定める経過的な取扱いに従って、前事業年度について新たな表示方法により組替えを行っておりません。

この結果、収益認識会計基準等の適用を行う前と比べて、当事業年度の貸借対照表は、「契約資産」が139,775千円増加し、「売掛金」が同額減少するとともに、「契約負債」が35,914千円増加し、「その他」が同額減少しております。なお、これらの変更が、当事業年度の損益計算書、株主資本等変動計算書及び1株当たり情報に与える影響はありません。

なお、収益認識会計基準第89-3項に定める経過的な取扱いに従って、前事業年度に係る「収益認識関係」注記については記載しておりません。

2. 時価の算定に関する会計基準等の適用

「時価の算定に関する会計基準」(企業会計基準第30号 2019年7月4日。以下「時価算定会計基準」という。)等を当事業年度の期首から適用し、時価算定会計基準第19項及び「金融商品に関する会計基準」(企業会計基準第10号 2019年7月4日)第44-2項に定める経過的な取扱いに従って、時価算定会計基準等が定める新たな会計方針を将来にわたって適用することとしております。なお、財務諸表に与える影響はありません。

(追加情報)

(新型コロナウイルス感染症の感染拡大の影響に関する会計上の見積り)

当社では、固定資産の減損会計、繰延税金資産の回収可能性等の会計上の見積りについて、財務諸表作成時点において入手可能な情報に基づき実施しております。

これらの会計上の見積りを行う上での新型コロナウイルス感染症の今後の広がり方や収束時期等を含む仮定については、「第2 事業の状況 3 経営者による財政状態、経営成績及びキャッシュ・フローの状況の分析

(9) 経営者の問題認識と今後の方針について 事業環境と経済の見通し」に記載しております。

なお、新型コロナウイルス感染症の影響については不確定要素が多いため、今後の状況に変化が生じた場合には、将来における当社の財政状態及び経営成績に影響を与える可能性があります。

(貸借対照表関係)

1 関係会社に対する金銭債権及び金銭債務

区分表示されたもの以外で関係会社に対する金銭債権及び金銭債務の金額は、次のとおりであります。

	前事業年度 (2021年3月31日)	当事業年度 (2022年3月31日)
短期金銭債権	190,681千円	56,973千円
長期金銭債権	14,388千円	72,055千円
短期金銭債務	73,931千円	121,903千円

(損益計算書関係)

1 関係会社との営業取引及び営業取引以外の取引の取引高の総額は、次のとおりであります。

	前事業年度 (自 2020年4月1日 至 2021年3月31日)	当事業年度 (自 2021年4月1日 至 2022年3月31日)
売上高	126,468千円	131,074千円
営業費用	786,194千円	925,212千円
営業外収益	200,005千円	288,677千円
営業外費用	20,997千円	22,172千円

2 販売費及び一般管理費のうち主要な費目及び金額並びにおおよその割合は、次のとおりであります。

	前事業年度 (自 2020年4月1日 至 2021年3月31日)	当事業年度 (自 2021年4月1日 至 2022年3月31日)
役員報酬及び給料手当	724,139千円	822,320千円
賞与引当金繰入額	89,442千円	123,365千円
役員賞与引当金繰入額	30,000千円	35,000千円
減価償却費	26,146千円	20,754千円
退職給付費用	15,893千円	35,130千円
おおよその割合		
販売費	14%	20%
一般管理費	86%	80%

3 固定資産除却損の内容は、次のとおりであります。

	前事業年度 (自 2020年4月1日 至 2021年3月31日)	当事業年度 (自 2021年4月1日 至 2022年3月31日)
建物	千円	139千円
工具、器具及び備品		139
ソフトウェア		107
計	千円	387千円

(有価証券関係)

子会社株式及び関連会社株式は、市場価格のない株式等のため、時価を記載しておりません。

なお、市場価格のない株式等である子会社株式及び関連会社株式の貸借対照表計上額は次のとおりです。

(単位：千円)

区分	前事業年度 (2021年3月31日)	当事業年度 (2022年3月31日)
子会社株式	4,120,901	5,835,142
関連会社株式	142,193	48,976
計	4,263,094	5,884,118

(税効果会計関係)

1. 繰延税金資産及び繰延税金負債の発生の主な原因別の内訳

	前事業年度 (2021年3月31日)	当事業年度 (2022年3月31日)
<b>繰延税金資産</b>		
賞与引当金	252,232千円	259,338千円
賞与引当金に係る法定福利費	34,390 "	35,769 "
未払事業税	46,272 "	44,195 "
長期未払金(役員退職慰労金)	6,613 "	6,613 "
一括償却資産	11,162 "	7,111 "
退職給付引当金	473,751 "	494,406 "
会員権評価損	14,439 "	14,439 "
資産除去債務	22,332 "	16,566 "
投資有価証券評価損	129,386 "	129,386 "
関係会社株式評価損	67,984 "	94,689 "
その他	167,723 "	84,297 "
繰延税金資産小計	1,226,288千円	1,186,814千円
評価性引当額	200,017 "	227,037 "
繰延税金資産合計	1,026,270千円	959,776千円
<b>繰延税金負債</b>		
その他有価証券評価差額金	629,867千円	718,677千円
建物(資産除去債務)	4,199 "	3,776 "
繰延税金負債合計	634,067千円	722,454千円
繰延税金資産純額	392,203千円	237,321千円

2. 法定実効税率と税効果会計適用後の法人税等の負担率との間に重要な差異があるときの、当該差異の原因となった主要な項目別の内訳

	前事業年度 (2021年3月31日)	当事業年度 (2022年3月31日)
法定実効税率	30.6%	%
(調整)		
交際費等永久に損金に 算入されない項目	0.1	
役員報酬損金不算入	0.3	
住民税均等割	0.4	
受取配当金の益金不算入	2.1	
評価性引当額の増減	0.1	
その他	0.3	
税効果会計適用後の法人税等の負担率	29.1%	%

(注) 当事業年度は、法定実効税率と税効果会計適用後の法人税等の負担率との間の差異が法定実効税率の100分の5以下であるため注記を省略しております。

(企業結合等関係)

取得による企業結合

連結財務諸表「注記事項(企業結合等関係)」に同一の内容を記載しているため、注記を省略しております。

(収益認識関係)

顧客との契約から生じる収益を理解するための基礎となる情報は、連結財務諸表「注記事項(収益認識関係)」に同一の内容を記載しているので、注記を省略しております。

(重要な後発事象)

(連結子会社間の合併)

連結財務諸表「注記事項(重要な後発事象)」に同一の内容を記載しているため、注記を省略しております。

【附属明細表】

【有形固定資産等明細表】

区分	資産の種類	当期首残高 (千円)	当期 増加額 (千円)	当期 減少額 (千円)	当期 償却額 (千円)	当期末残高 (千円)	減価償却 累計額 (千円)
有形固定資産	建物	215,764	40,661	139	26,344	229,941	327,166
	工具、器具及び備品	93,657	9,676	139	30,177	73,016	313,790
	リース資産	2,228			895	1,332	7,343
	計	311,650	50,337	279	57,417	304,290	648,300
無形固定資産	ソフトウェア	412,894	55,341	107	129,339	338,788	
	その他	8,712				8,712	
	計	421,606	55,341	107	129,339	347,500	

(注) 1. 当期増加額うち主なものは、次のとおりであります。

建物	本社事業所のレイアウト変更工事等	24,110千円
ソフトウェア	基幹システムの改修費用	10,910千円
	連結子会社向け業務システムの構築費用	31,552千円

【引当金明細表】

科目	当期首残高 (千円)	当期増加額 (千円)	当期減少額 (千円)	当期末残高 (千円)
貸倒引当金	102,425			102,425
賞与引当金	823,751	846,958	823,751	846,958
役員賞与引当金	30,000	35,000	30,000	35,000
受注損失引当金		5,327		5,327



(2) 【主な資産及び負債の内容】

連結財務諸表を作成しているため、記載を省略しております。

(3) 【その他】

該当事項はありません。

## 第6 【提出会社の株式事務の概要】

事業年度	4月1日から3月31日まで
定時株主総会	6月中
基準日	3月31日
剰余金の配当の基準日	<p>期末配当の基準日 毎年3月31日          中間配当の基準日 毎年9月30日          上記のほか、基準日を定めて剰余金の配当をすることができます。</p>
1単元の株式数	100株
単元未満株式の買取り・ 買増し  取扱場所  株主名簿管理人  取次所  買取手数料	<p>(特別口座)          東京都千代田区丸の内一丁目4番5号 三菱UFJ信託銀行(株) 証券代行部</p> <p>(特別口座)          東京都千代田区丸の内一丁目4番5号 三菱UFJ信託銀行(株)</p> <p>株式の売買の委託に係る手数料相当額として別途定める金額</p>
公告掲載方法	<p>当社の公告方法は、電子公告としております。</p> <p>ただし、電子公告によることが出来ない事故その他やむを得ない事由が生じたときは、日本経済新聞に掲載いたします。</p> <p>当社の公告掲載URLは次のとおりであります。</p> <p><a href="https://www.cresco.co.jp/">https://www.cresco.co.jp/</a></p>
株主に対する特典	なし

(注) 当社の単元未満株主は次に掲げる権利以外の権利を行使することができない旨、定款で定めております。

- (1) 会社法第189条第2項各号に掲げる権利
- (2) 取得請求権付株式の取得を請求する権利
- (3) 募集株式または募集新株予約権の割当を受ける権利
- (4) その有する単元未満株式の数と併せて単元株式数となる数の株式を売り渡すことを請求する権利

## 第7 【提出会社の参考情報】

### 1 【提出会社の親会社等の情報】

当社には、金融商品取引法第24条の7第1項に規定する親会社等はありません。

### 2 【その他の参考情報】

当事業年度の開始日から有価証券報告書提出日までの間に次の書類を提出しております。

#### (1) 有価証券報告書及びその添付書類、有価証券報告書の確認書

事業年度 第33期(自 2020年4月1日 至 2021年3月31日) 2021年6月21日関東財務局長に提出。

#### (2) 有価証券報告書の訂正報告書及び確認書

事業年度 第31期(自 2018年4月1日 至 2019年3月31日) 2021年6月21日関東財務局長に提出。

事業年度 第32期(自 2019年4月1日 至 2020年3月31日) 2021年6月21日関東財務局長に提出。

#### (3) 内部統制報告書

事業年度 第33期(自 2020年4月1日 至 2021年3月31日) 2021年6月21日関東財務局長に提出。

#### (4) 四半期報告書、四半期報告書の確認書

第34期第1四半期(自 2021年4月1日 至 2021年6月30日) 2021年8月10日関東財務局長に提出。

第34期第2四半期(自 2021年7月1日 至 2021年9月30日) 2021年11月8日関東財務局長に提出。

第34期第3四半期(自 2021年10月1日 至 2021年12月31日) 2022年2月7日関東財務局長に提出。

#### (5) 臨時報告書

企業内容等の開示に関する内閣府令第19条第2項第9号の2(株主総会における議決権行使の結果)の規定に基づく臨時報告書

2021年6月22日関東財務局長に提出。

企業内容等の開示に関する内閣府令第19条第2項第9号(代表取締役の異動)の規定に基づく臨時報告書

2021年12月20日関東財務局長に提出。

## 第二部 【提出会社の保証会社等の情報】

該当事項はありません。

## 独立監査人の監査報告書及び内部統制監査報告書

2022年 6月20日

株式会社クレスコ  
取締役会 御中

東陽監査法人

東京事務所

指定社員  
業務執行社員 公認会計士 宝 金 正 典

指定社員  
業務執行社員 公認会計士 猿 渡 裕 子

### < 財務諸表監査 >

#### 監査意見

当監査法人は、金融商品取引法第193条の2第1項の規定に基づく監査証明を行うため、「経理の状況」に掲げられている株式会社クレスコの2021年4月1日から2022年3月31日までの連結会計年度の連結財務諸表、すなわち、連結貸借対照表、連結損益計算書、連結包括利益計算書、連結株主資本等変動計算書、連結キャッシュ・フロー計算書、連結財務諸表作成のための基本となる重要な事項、その他の注記及び連結附属明細表について監査を行った。

当監査法人は、上記の連結財務諸表が、我が国において一般に公正妥当と認められる企業会計の基準に準拠して、株式会社クレスコ及び連結子会社の2022年3月31日現在の財政状態並びに同日をもって終了する連結会計年度の経営成績及びキャッシュ・フローの状況を、全ての重要な点において適正に表示しているものと認める。

#### 監査意見の根拠

当監査法人は、我が国において一般に公正妥当と認められる監査の基準に準拠して監査を行った。監査の基準における当監査法人の責任は、「連結財務諸表監査における監査人の責任」に記載されている。当監査法人は、我が国における職業倫理に関する規定に従って、会社及び連結子会社から独立しており、また、監査人としてのその他の倫理上の責任を果たしている。当監査法人は、意見表明の基礎となる十分かつ適切な監査証拠を入手したと判断している。

#### 監査上の主要な検討事項

監査上の主要な検討事項とは、当連結会計年度の連結財務諸表の監査において、監査人が職業的専門家として特に重要であると判断した事項である。監査上の主要な検討事項は、連結財務諸表全体に対する監査の実施過程及び監査意見の形成において対応した事項であり、当監査法人は、当該事項に対して個別に意見を表明するものではない。

株式会社OECの株式取得時に認識したのれんの評価	
監査上の主要な検討事項の内容及び決定理由	監査上の対応
<p>【注記事項】（企業結合等関係）に記載のとおり、会社は2021年7月1日に株式会社OECの全株式を1,710,000千円で取得し、その際にのれんを1,215,019千円計上している。当該のれんの償却期間は10年である。</p> <p>株式の取得原価は、株式会社OECの事業計画を基礎とした将来キャッシュ・フローの割引現在価値を使用して算定されている。事業計画に考慮されている重要な仮定は売上高成長率と営業利益率である。取得原価のうちのれんに配分された金額は当該会社の今後の事業展開によって期待される超過収益力に相当する。のれんは、その効果が発現する期間、すなわち投下資本の回収期間にわたって均等に償却されるとともに、「固定資産の減損に係る会計基準」に沿って検討することとなる。</p> <p>将来キャッシュ・フローの基礎となる事業計画における仮定や割引率については、不確実性を伴うことから経営者の判断が必要である。このため、当監査法人は、株式会社OECの株式取得時に認識したのれんの評価を監査上の主要な検討事項と判断した。</p>	<p>株式会社OECの株式取得時に認識したのれんの評価を検討するにあたって、主に以下の手続を実施した。</p> <ul style="list-style-type: none"> <li>・会計上の見積りの前提条件を理解するため、取締役会議事録及び主要な契約書等の関連資料を閲覧した。</li> <li>・取得原価の算定に使用された割引率について、評価専門家を関与させ計算手法の合理性及び算定基礎として利用された外部データとの整合性について検証した。</li> <li>・将来キャッシュ・フローの見積りの基礎となる事業計画について経営者と議論し、売上高成長率と営業利益率を重要な仮定とすることの合理性を評価した。</li> <li>・売上高成長率については過去に買収した企業の成長率実績との比較分析を行うとともに、市場予測及び利用可能な外部データに照らして合理性を評価した。</li> <li>・営業利益率については、過去に買収した企業の営業利益率実績との比較分析を行い合理性を評価した。</li> <li>・のれんの償却期間の決定の基礎となる投下資本の回収期間について、事業計画を検証した。</li> <li>・割引前将来キャッシュ・フローがのれんの計上額を上回ることを確かめた。</li> </ul>

#### その他の記載内容

その他の記載内容は、有価証券報告書に含まれる情報のうち、連結財務諸表及び財務諸表並びにこれらの監査報告書以外の情報である。経営者の責任は、その他の記載内容を作成し開示することにある。また、監査等委員会の責任は、その他の記載内容の報告プロセスの整備及び運用における取締役の職務の執行を監視することにある。

当監査法人の連結財務諸表に対する監査意見の対象にはその他の記載内容は含まれておらず、当監査法人はその他の記載内容に対して意見を表明するものではない。

連結財務諸表監査における当監査法人の責任は、その他の記載内容を通読し、通読の過程において、その他の記載内容と連結財務諸表又は当監査法人が監査の過程で得た知識との間に重要な相違があるかどうかを検討すること、また、そのような重要な相違以外にその他の記載内容に重要な誤りの兆候があるかどうか注意を払うことにある。

当監査法人は、実施した作業に基づき、その他の記載内容に重要な誤りがあると判断した場合には、その事実を報告することが求められている。

その他の記載内容に関して、当監査法人が報告すべき事項はない。

#### 連結財務諸表に対する経営者及び監査等委員会の責任

経営者の責任は、我が国において一般に公正妥当と認められる企業会計の基準に準拠して連結財務諸表を作成し適正に表示することにある。これには、不正又は誤謬による重要な虚偽表示のない連結財務諸表を作成し適正に表示するために経営者が必要と判断した内部統制を整備及び運用することが含まれる。

連結財務諸表を作成するに当たり、経営者は、継続企業の前提に基づき連結財務諸表を作成することが適切であるかどうかを評価し、我が国において一般に公正妥当と認められる企業会計の基準に基づいて継続企業に関する事項を開示する必要がある場合には当該事項を開示する責任がある。

監査等委員会の責任は、財務報告プロセスの整備及び運用における取締役の職務の執行を監視することにある。

#### 連結財務諸表監査における監査人の責任

監査人の責任は、監査人が実施した監査に基づいて、全体としての連結財務諸表に不正又は誤謬による重要な虚偽表示がないかどうかについて合理的な保証を得て、監査報告書において独立の立場から連結財務諸表に対する意見を表明することにある。虚偽表示は、不正又は誤謬により発生する可能性があり、個別に又は集計すると、連結財務諸表の利用者の意思決定に影響を与えると合理的に見込まれる場合に、重要性があると判断される。

監査人は、我が国において一般に公正妥当と認められる監査の基準に従って、監査の過程を通じて、職業的専門家としての判断を行い、職業的懐疑心を保持して以下を実施する。

- ・ 不正又は誤謬による重要な虚偽表示リスクを識別し、評価する。また、重要な虚偽表示リスクに対応した監査手続を立案し、実施する。監査手続の選択及び適用は監査人の判断による。さらに、意見表明の基礎となる十分かつ適切な監査証拠を入手する。
- ・ 連結財務諸表監査の目的は、内部統制の有効性について意見表明するためのものではないが、監査人は、リスク評価の実施に際して、状況に応じた適切な監査手続を立案するために、監査に関連する内部統制を検討する。
- ・ 経営者が採用した会計方針及びその適用方法の適切性、並びに経営者によって行われた会計上の見積りの合理性及び関連する注記事項の妥当性を評価する。
- ・ 経営者が継続企業を前提として連結財務諸表を作成することが適切であるかどうか、また、入手した監査証拠に基づき、継続企業の前提に重要な疑義を生じさせるような事象又は状況に関して重要な不確実性が認められるかどうか結論付ける。継続企業の前提に関する重要な不確実性が認められる場合は、監査報告書において連結財務諸表の注記事項に注意を喚起すること、又は重要な不確実性に関する連結財務諸表の注記事項が適切でない場合は、連結財務諸表に対して除外事項付意見を表明することが求められている。監査人の結論は、監査報告書日までに入手した監査証拠に基づいているが、将来の事象や状況により、企業は継続企業として存続できなくなる可能性がある。
- ・ 連結財務諸表の表示及び注記事項が、我が国において一般に公正妥当と認められる企業会計の基準に準拠しているかどうかとともに、関連する注記事項を含めた連結財務諸表の表示、構成及び内容、並びに連結財務諸表が基礎となる取引や会計事象を適正に表示しているかどうかを評価する。
- ・ 連結財務諸表に対する意見を表明するために、会社及び連結子会社の財務情報に関する十分かつ適切な監査証拠を入手する。監査人は、連結財務諸表の監査に関する指示、監督及び実施に関して責任がある。監査人は、単独で監査意見に対して責任を負う。

監査人は、監査等委員会に対して、計画した監査の範囲とその実施時期、監査の実施過程で識別した内部統制の重要な不備を含む監査上の重要な発見事項、及び監査の基準で求められているその他の事項について報告を行う。

監査人は、監査等委員会に対して、独立性についての我が国における職業倫理に関する規定を遵守したこと、並びに監査人の独立性に影響を与えると合理的に考えられる事項、及び阻害要因を除去又は軽減するためにセーフガードを講じている場合はその内容について報告を行う。

監査人は、監査等委員会と協議した事項のうち、当連結会計年度の連結財務諸表の監査で特に重要であると判断した事項を監査上の主要な検討事項と決定し、監査報告書において記載する。ただし、法令等により当該事項の公表が禁止されている場合や、極めて限定的ではあるが、監査報告書において報告することにより生じる不利益が公共の利益を上回ると合理的に見込まれるため、監査人が報告すべきでないと判断した場合は、当該事項を記載しない。

#### < 内部統制監査 >

##### 監査意見

当監査法人は、金融商品取引法第193条の2第2項の規定に基づく監査証明を行うため、株式会社クレスコの2022年3月31日現在の内部統制報告書について監査を行った。

当監査法人は、株式会社クレスコが2022年3月31日現在の財務報告に係る内部統制は有効であると表示した上記の内部統制報告書が、我が国において一般に公正妥当と認められる財務報告に係る内部統制の評価の基準に準拠して、財務報告に係る内部統制の評価結果について、全ての重要な点において適正に表示しているものと認める。

##### 監査意見の根拠

当監査法人は、我が国において一般に公正妥当と認められる財務報告に係る内部統制の監査の基準に準拠して内部統制監査を行った。財務報告に係る内部統制の監査の基準における当監査法人の責任は、「内部統制監査における監査人の責任」に記載されている。当監査法人は、我が国における職業倫理に関する規定に従って、会社及び連結子会社から独立しており、また、監査人としてのその他の倫理上の責任を果たしている。当監査法人は、意見表明の基礎となる十分かつ適切な監査証拠を入手したと判断している。

##### 内部統制報告書に対する経営者及び監査等委員会の責任

経営者の責任は、財務報告に係る内部統制を整備及び運用し、我が国において一般に公正妥当と認められる財務報告に係る内部統制の評価の基準に準拠して内部統制報告書を作成し適正に表示することにある。

監査等委員会の責任は、財務報告に係る内部統制の整備及び運用状況を監視、検証することにある。

なお、財務報告に係る内部統制により財務報告の虚偽の記載を完全には防止又は発見することができない可能性がある。

## 内部統制監査における監査人の責任

監査人の責任は、監査人が実施した内部統制監査に基づいて、内部統制報告書に重要な虚偽表示がないかどうかについて合理的な保証を得て、内部統制監査報告書において独立の立場から内部統制報告書に対する意見を表明することにある。

監査人は、我が国において一般に公正妥当と認められる財務報告に係る内部統制の監査の基準に従って、監査の過程を通じて、職業的専門家としての判断を行い、職業的懐疑心を保持して以下を実施する。

- ・ 内部統制報告書における財務報告に係る内部統制の評価結果について監査証拠を入手するための監査手続を実施する。内部統制監査の監査手続は、監査人の判断により、財務報告の信頼性に及ぼす影響の重要性に基づいて選択及び適用される。
- ・ 財務報告に係る内部統制の評価範囲、評価手続及び評価結果について経営者が行った記載を含め、全体としての内部統制報告書の表示を検討する。
- ・ 内部統制報告書における財務報告に係る内部統制の評価結果に関する十分かつ適切な監査証拠を入手する。監査人は、内部統制報告書の監査に関する指示、監督及び実施に関して責任がある。監査人は、単独で監査意見に対して責任を負う。

監査人は、監査等委員会に対して、計画した内部統制監査の範囲とその実施時期、内部統制監査の実施結果、識別した内部統制の開示すべき重要な不備、その是正結果、及び内部統制の監査の基準で求められているその他の事項について報告を行う。

監査人は、監査等委員会に対して、独立性についての我が国における職業倫理に関する規定を遵守したこと、並びに監査人の独立性に影響を与えると合理的に考えられる事項、及び阻害要因を除去又は軽減するためにセーフガードを講じている場合はその内容について報告を行う。

## 利害関係

会社及び連結子会社と当監査法人又は業務執行社員との間には、公認会計士法の規定により記載すべき利害関係はない。

以 上

- 
- 1 上記は監査報告書の原本に記載された事項を電子化したものであり、その原本は当社(有価証券報告書提出会社)が別途保管しております。
  - 2 XBRLデータは監査の対象には含まれていません。





## 独立監査人の監査報告書

2022年6月20日

株式会社クレスコ  
取締役会 御中

東陽監査法人

東京事務所

指定社員  
業務執行社員 公認会計士 宝 金 正 典

指定社員  
業務執行社員 公認会計士 猿 渡 裕 子

### 監査意見

当監査法人は、金融商品取引法第193条の2第1項の規定に基づく監査証明を行うため、「経理の状況」に掲げられている株式会社クレスコの2021年4月1日から2022年3月31日までの第34期事業年度の財務諸表、すなわち、貸借対照表、損益計算書、株主資本等変動計算書、重要な会計方針、その他の注記及び附属明細表について監査を行った。

当監査法人は、上記の財務諸表が、我が国において一般に公正妥当と認められる企業会計の基準に準拠して、株式会社クレスコの2022年3月31日現在の財政状態及び同日をもって終了する事業年度の経営成績を、全ての重要な点において適正に表示しているものと認める。

### 監査意見の根拠

当監査法人は、我が国において一般に公正妥当と認められる監査の基準に準拠して監査を行った。監査の基準における当監査法人の責任は、「財務諸表監査における監査人の責任」に記載されている。当監査法人は、我が国における職業倫理に関する規定に従って、会社から独立しており、また、監査人としてのその他の倫理上の責任を果たしている。当監査法人は、意見表明の基礎となる十分かつ適切な監査証拠を入手したと判断している。

### 監査上の主要な検討事項

監査上の主要な検討事項とは、当事業年度の財務諸表の監査において、監査人が職業的専門家として特に重要であると判断した事項である。監査上の主要な検討事項は、財務諸表全体に対する監査の実施過程及び監査意見の形成において対応した事項であり、当監査法人は、当該事項に対して個別に意見を表明するものではない。

関係会社株式（株式会社OEC株式）取得時の評価	
監査上の主要な検討事項の内容及び決定理由	監査上の対応
連結財務諸表の【注記事項】（企業結合等関係）に記載のとおり、会社は2021年7月1日に株式会社OECの株式100%を1,710,000千円で取得している。 株式の取得原価は、株式会社OECの事業計画を基礎とした将来キャッシュ・フローの割引現在価値を使用して算定されており、同社の財務諸表から算定される1株当たり純資産額との差額は超過収益力に相当する。当該超過収益力には、連結財務諸表に計上したのれんと同様の見積り要素が含まれている。 将来キャッシュ・フローの基礎となる事業計画における仮定や割引率については、不確実性を伴うことから経営者の判断が必要である。このため、当監査法人は関係会社株式の取得時の評価を監査上の主要な検討事項と判断した。	株式会社OECの株式取得時の評価を検討するにあたっての監査上の対応は、連結財務諸表の監査報告書に記載されている監査上の主要な検討事項（株式会社OECの株式取得時に認識したのれんの評価）と実質的に同一であるため、記載を省略している。

### その他の記載内容

その他の記載内容は、有価証券報告書に含まれる情報のうち、連結財務諸表及び財務諸表並びにこれらの監査報告書以外の情報である。経営者の責任は、その他の記載内容を作成し開示することにある。また、監査等委員会の責任は、その他の記載内容の報告プロセスの整備及び運用における取締役の職務の執行を監視することにある。

当監査法人の財務諸表に対する監査意見の対象にはその他の記載内容は含まれておらず、当監査法人はその他の記載内容に対して意見を表明するものではない。

財務諸表監査における当監査法人の責任は、その他の記載内容を通読し、通読の過程において、その他の記載内容と財務諸表又は当監査法人が監査の過程で得た知識との間に重要な相違があるかどうか検討すること、また、そのような重要な相違以外にその他の記載内容に重要な誤りの兆候があるかどうか注意を払うことにある。

当監査法人は、実施した作業に基づき、その他の記載内容に重要な誤りがあると判断した場合には、その事実を報告することが求められている。

その他の記載内容に関して、当監査法人が報告すべき事項はない。

#### 財務諸表に対する経営者及び監査等委員会の責任

経営者の責任は、我が国において一般に公正妥当と認められる企業会計の基準に準拠して財務諸表を作成し適正に表示することにある。これには、不正又は誤謬による重要な虚偽表示のない財務諸表を作成し適正に表示するために経営者が必要と判断した内部統制を整備及び運用することが含まれる。

財務諸表を作成するに当たり、経営者は、継続企業の前提に基づき財務諸表を作成することが適切であるかどうかを評価し、我が国において一般に公正妥当と認められる企業会計の基準に基づいて継続企業に関する事項を開示する必要がある場合には当該事項を開示する責任がある。

監査等委員会の責任は、財務報告プロセスの整備及び運用における取締役の職務の執行を監視することにある。

#### 財務諸表監査における監査人の責任

監査人の責任は、監査人が実施した監査に基づいて、全体としての財務諸表に不正又は誤謬による重要な虚偽表示がないかどうかについて合理的な保証を得て、監査報告書において独立の立場から財務諸表に対する意見を表明することにある。虚偽表示は、不正又は誤謬により発生する可能性があり、個別に又は集計すると、財務諸表の利用者の意思決定に影響を与えると合理的に見込まれる場合に、重要性があると判断される。

監査人は、我が国において一般に公正妥当と認められる監査の基準に従って、監査の過程を通じて、職業的専門家としての判断を行い、職業的懐疑心を保持して以下を実施する。

- ・ 不正又は誤謬による重要な虚偽表示リスクを識別し、評価する。また、重要な虚偽表示リスクに対応した監査手続を立案し、実施する。監査手続の選択及び適用は監査人の判断による。さらに、意見表明の基礎となる十分かつ適切な監査証拠を入手する。
- ・ 財務諸表監査の目的は、内部統制の有効性について意見表明するためのものではないが、監査人は、リスク評価の実施に際して、状況に応じた適切な監査手続を立案するために、監査に関連する内部統制を検討する。
- ・ 経営者が採用した会計方針及びその適用方法の適切性、並びに経営者によって行われた会計上の見積りの合理性及び関連する注記事項の妥当性を評価する。
- ・ 経営者が継続企業を前提として財務諸表を作成することが適切であるかどうか、また、入手した監査証拠に基づき、継続企業の前提に重要な疑義を生じさせるような事象又は状況に関して重要な不確実性が認められるかどうか結論付ける。継続企業の前提に関する重要な不確実性が認められる場合は、監査報告書において財務諸表の注記事項に注意を喚起すること、又は重要な不確実性に関する財務諸表の注記事項が適切でない場合は、財務諸表に対して除外事項付意見を表明することが求められている。監査人の結論は、監査報告書日までに入手した監査証拠に基づいているが、将来の事象や状況により、企業は継続企業として存続できなくなる可能性がある。
- ・ 財務諸表の表示及び注記事項が、我が国において一般に公正妥当と認められる企業会計の基準に準拠しているかどうかとともに、関連する注記事項を含めた財務諸表の表示、構成及び内容、並びに財務諸表が基礎となる取引や会計事象を適正に表示しているかどうかを評価する。

監査人は、監査等委員会に対して、計画した監査の範囲とその実施時期、監査の実施過程で識別した内部統制の重要な不備を含む監査上の重要な発見事項、及び監査の基準で求められているその他の事項について報告を行う。

監査人は、監査等委員会に対して、独立性についての我が国における職業倫理に関する規定を遵守したこと、並びに監査人の独立性に影響を与えると合理的に考えられる事項、及び阻害要因を除去又は軽減するためにセーフガードを講じている場合はその内容について報告を行う。

監査人は、監査等委員会と協議した事項のうち、当事業年度の財務諸表の監査で特に重要であると判断した事項を監査上の主要な検討事項と決定し、監査報告書において記載する。ただし、法令等により当該事項の公表が禁止されている場合や、極めて限定的ではあるが、監査報告書において報告することにより生じる不利益が公共の利益を上回ると合理的に見込まれるため、監査人が報告すべきではないと判断した場合は、当該事項を記載しない。

利害関係

会社と当監査法人又は業務執行社員との間には、公認会計士法の規定により記載すべき利害関係はない。

以 上

- 
- 1 上記は監査報告書の原本に記載された事項を電子化したものであり、その原本は当社(有価証券報告書提出会社)が別途保管しております。
  - 2 XBRLデータは監査の対象には含まれていません。