

第23回 定時株主総会

平成23年6月17日(金)

【注】 発表用でご覧いただく内容とは一部異なります。
予めご了承ください。

1. 連結業績報告

1.1. 当社の企業集団

□は当社出資比率

子会社

クレスコ・イー・ソリューション [100.0%]

ワイヤレステクノロジー [87.5%]

クレスコ・コミュニケーションズ [86.0%]

クレスコ・アイディー・システムズ [96.0%]

アイオス [100.0%]

インフィニード [100.0%]



関連会社

ウェイン [30.0%]

アプレッツ [45.3%]

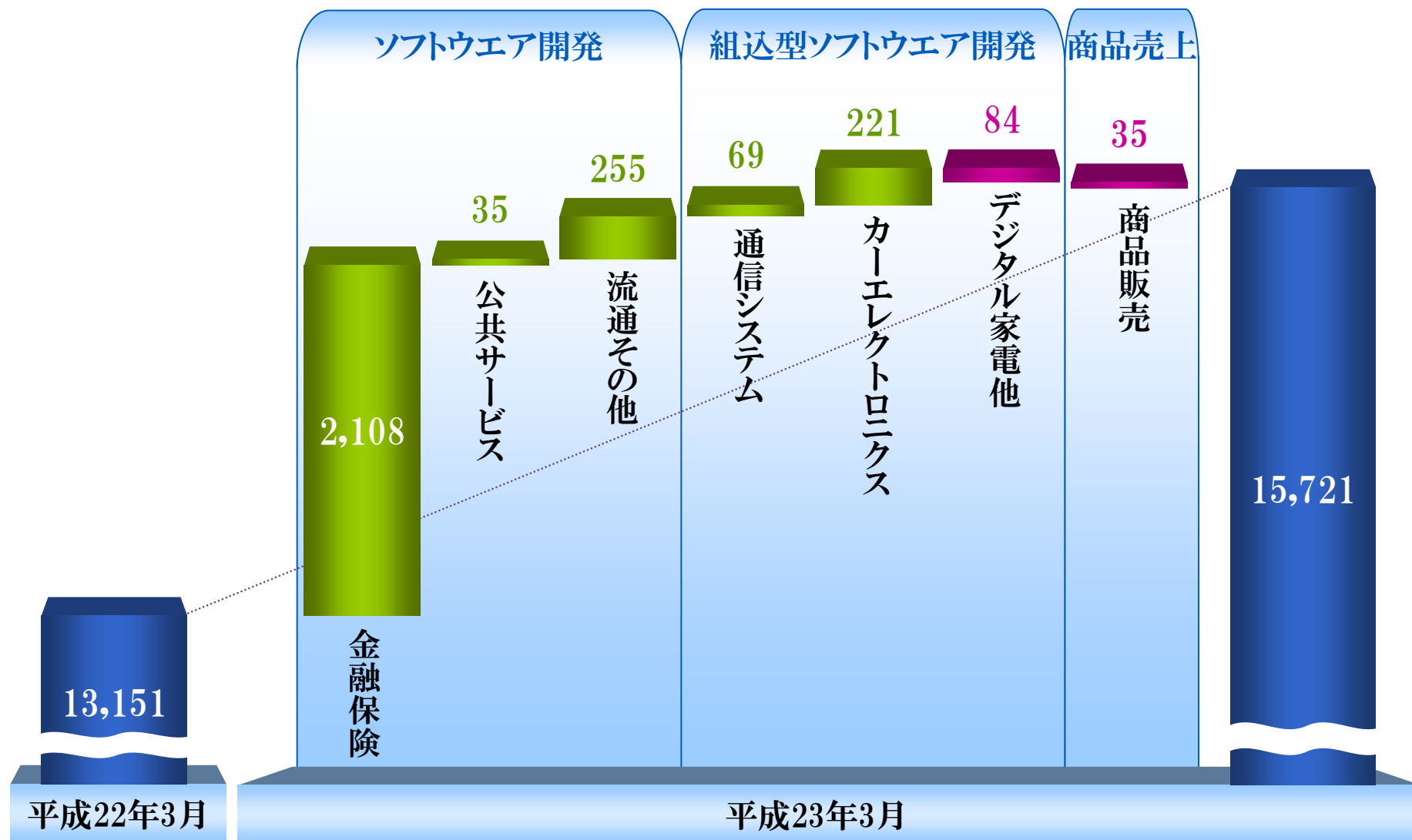
1.2. 損益計算書 [要約]

[単位:百万円未満切捨]

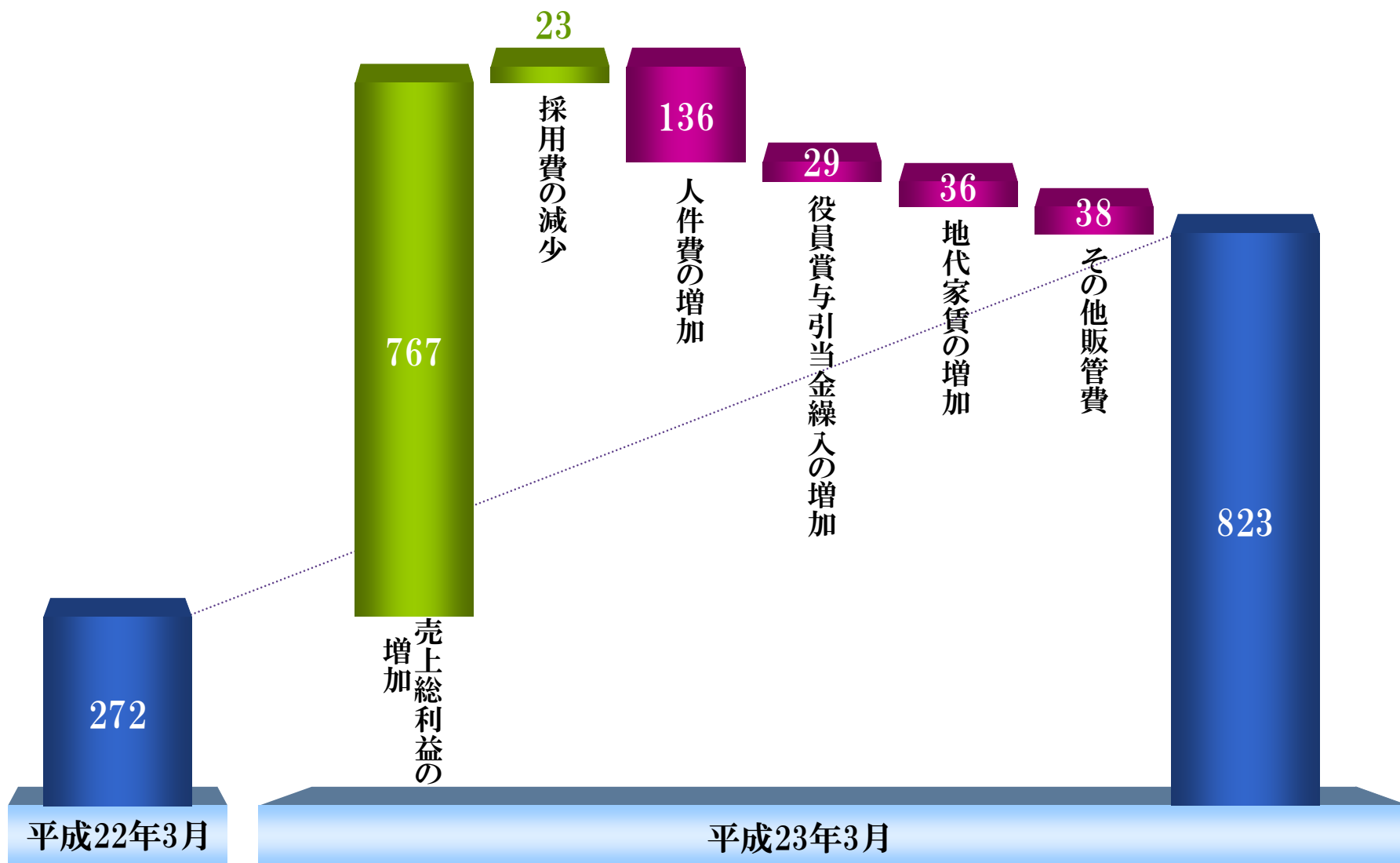
	平成22年3月	平成23年3月	増減	前期比[%]
売上高	13,151	15,721	2,570	119.5
売上原価	11,465	13,268	1,803	115.7
売上総利益	1,686	2,453	767	145.5
販管費	1,414	1,629	215	115.2
営業利益	272	823	551	302.6
営業外収益	218	256	38	117.4
営業外費用	17	28	11	164.7
経常利益	472	1,051	579	222.7
特別利益	99	288	189	290.9
特別損失	270	520	250	192.6
税金等調整前当期純利益	301	818	517	271.8
法人税等及び少数株主利益	176	205	29	116.5
当期純利益	125	613	488	490.4

1.3. 売上高 増収要因

[単位:百万円未満切捨]

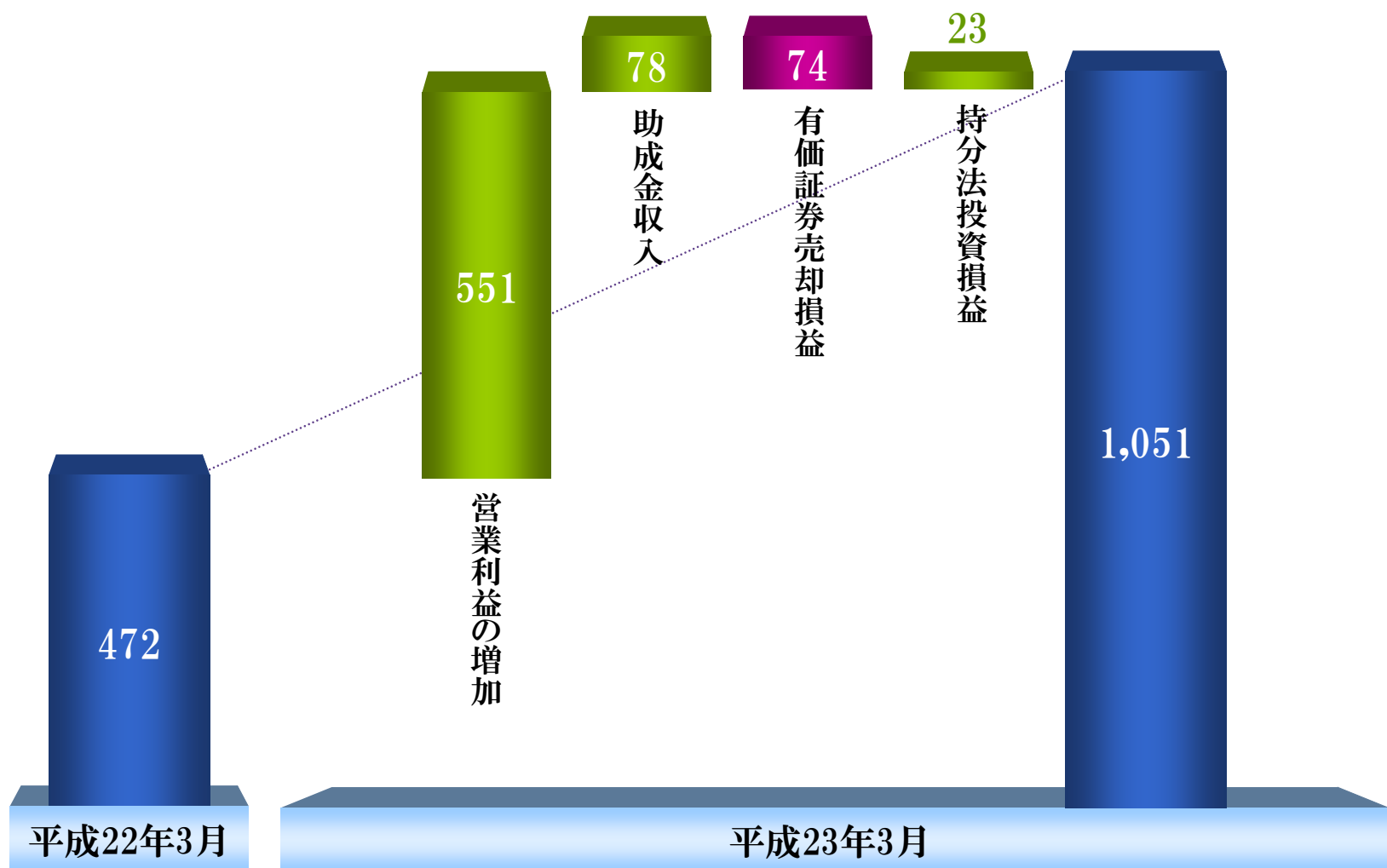


1.4. 営業利益 増益要因



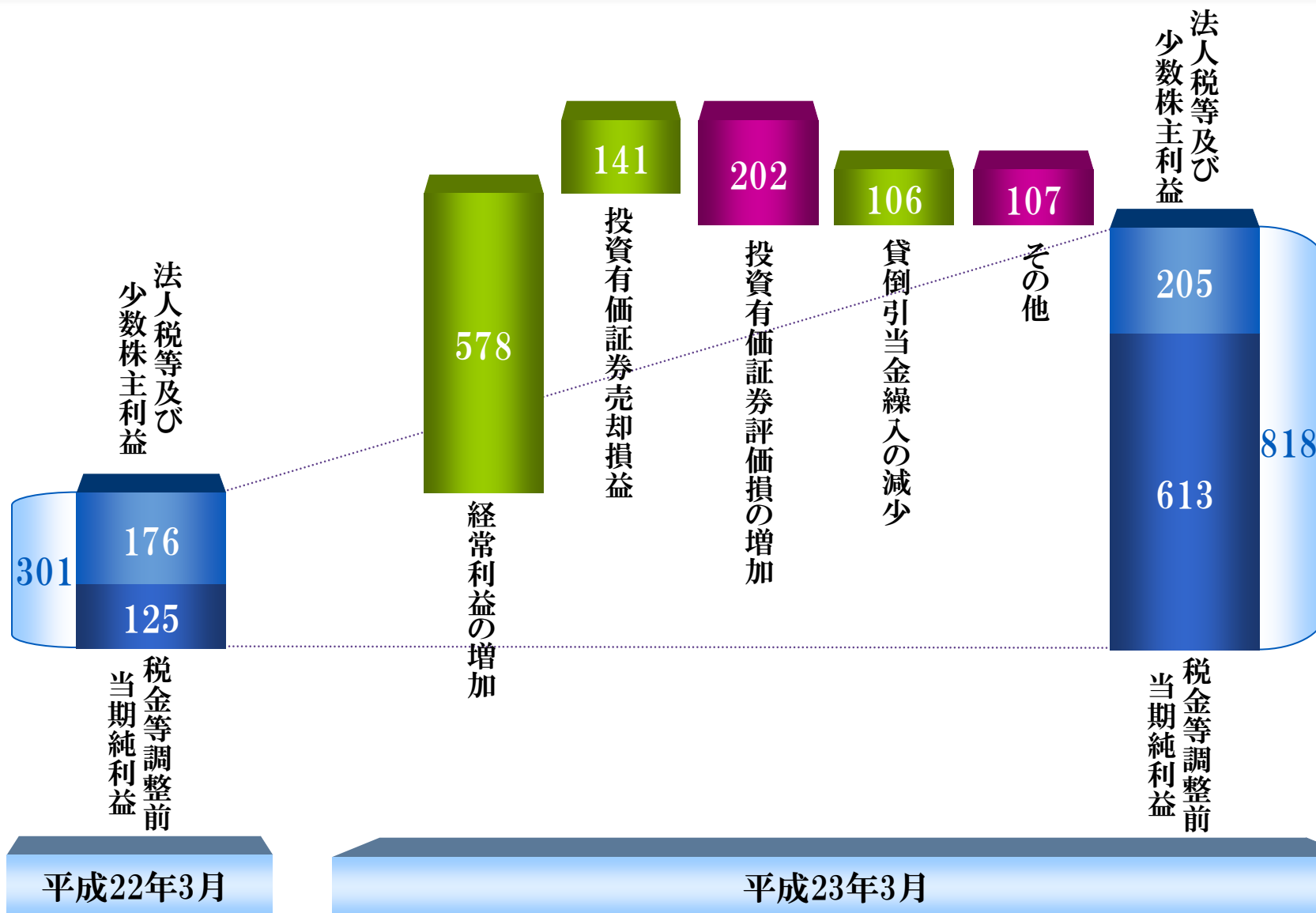
[単位:百万円未満切捨]

1.5. 経常利益 増益要因



[単位:百万円未満切捨]

1.6. 当期純利益 増益要因



[単位:百万円未満切捨]

1.7. 貸借対照表 [要約]

[単位:百万円未満切捨]

		平成22年3月	平成23年3月	前年同期比
流動資産		5,428	6,208	114.4%
有形固定資産		168	199	118.5%
無形固定資産		237	277	116.9%
投資その他の資産		4,658	5,012	107.6%
資産合計		10,493	11,698	111.5%
流動負債		1,906	2,273	119.3%
固定負債		1,020	1,751	171.7%
負債合計		2,926	4,025	137.6%
資本金		2,514	2,514	100.0%
資本剰余金		2,998	2,998	100.0%
利益剰余金		3,003	3,436	114.4%
自己株式		▲661	▲1,096	165.8%
株主資本合計		7,856	7,853	100.0%
評価・換算差額等合計		▲309	▲204	66.0%
少数株主持分		20	22	110.0%
純資産合計		7,566	7,672	101.4%
負債純資産合計		10,493	11,698	111.5%

1.8. 株主資本等変動計算書

[単位：百万円未満切捨]

	純資産合計
平成22年3月31日残高	7,566
剰余金の配当	▲180
当期純利益	613
自己株式の取得	▲435
少数株主持分	2
評価・換算差額等	105
連結会計年度中の変動額合計	105
平成23年3月31日残高	7,672

2. 単体業績報告等

2.1. 損益計算書 [要約] 単体

[単位:百万円未満切捨]

	平成22年3月	平成23年3月	増減	前期比[%]
売上高	11,592	11,138	▲454	96.1
売上原価	10,109	9,547	▲562	94.4
売上総利益	1,482	1,591	109	107.4
販管費	1,093	956	▲137	87.5
営業利益	389	634	245	163.0
営業外収益	233	175	▲58	75.1
営業外費用	1	22	21	2,200.0
経常利益	622	787	165	126.5
特別利益	99	283	184	285.9
特別損失	442	531	89	120.1
税引前当期純利益	279	539	260	193.2
法人税等	189	135	▲54	71.4
当期純利益	89	404	315	453.9

2.2. 損益計算書 [要約]

子会社 ①

[単位:百万円未満切捨]

	クスコ・イー・ソリューション		ワイヤレステクノロジー		クスコ・コミュニケーションズ	
	平成22年3月	平成23年3月	平成22年3月	平成23年3月	平成22年3月	平成23年3月
売上高	1,266	1,371	150	135	127	207
営業利益	▲50	81	4	18	6	14
経常利益	▲49	93	5	18	4	14
当期純利益	▲35	49	3	10	3	9
	クスコ・アイディー・システムズ		アイオス		インフィニード	
	平成22年3月	平成23年3月	平成22年3月	平成23年3月	平成22年3月	平成23年3月
売上高	40	33	—	2,738	—	142
営業利益	▲78	▲50	—	133	—	▲6
経常利益	▲79	▲52	—	155	—	1
当期純利益	▲89	152	—	108	—	▲2

[注] 2010年4月に「アイオス」と「インフィニード」を子会社化し、連結対象が4社から6社に増えております。

子会社合計 前年同期比較

[単位:百万円未満切捨]

	平成22年3月 (4社)	平成23年3月 (6社)	前年同期比
売上高	1,584	4,629	292.2%
営業利益	▲117	190	—

3. 平成24年3月期に向けて

顧客創造

基本方針

重点施策

- ✦ 営業部門の拡充
- ✦ グループ本部の設置
- ✦ 擬似カンパニー制の強化
- ✦ 政策予算の確保
- ✦ モバイルへの取組み

3.2. 目標額

[単位：億円]

	連結	単体
売上高	165.0	116.0
営業利益 (営業利益率)	9.8 (5.9%)	6.8 (5.9%)
経常利益	11.3	8.5
当期純利益	6.0	4.5

- ❖ 掲載内容については細心の注意を払っておりますが、掲載された情報の誤り等によって生じた損害等に関し、当社は一切責任を負うものではありません。
- ❖ また、本資料は投資判断のご参考となる情報の提供を目的としたもので、投資勧誘を目的としたものではありません。投資に関する決定は、利用者ご自身のご判断において行われるようお願い申し上げます。
- ❖ なお、本資料における将来予測に関する情報および業績見通し等の予想数値は、現時点で入手可能かつ合理的な情報による判断および仮定に基づき記述しております。
- ❖ 今後、リスクや不確定要素の変動および経済情勢等の変化により、予告なしで情報を変更したり、実際の業績や結果と大きく乖離するなど、本資料の内容とが異なる可能性もございます。予めご了承ください。